



POLI
Engenharia e Comércio Ltda.

Projetos - Construções - Topografia

CNPJ: 01.379.965/0001-08 - Inscr. Est.:13.025.084-8

Av. Nove de Maio, Nº 620N - Centro - JUÍNA-MT - Tel.: 66 3566-1191

e-mail: poli.engenharia@yahoo.com.br

PMSAL: _____
FLS Nº: 782
RUB: 514

PROPOSTA DE PREÇOS

À

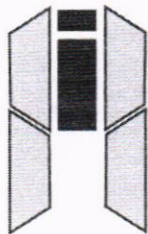
Prefeitura Municipal Santo Antônio do Leste/MT

Edital Tomada de Preços n.º 005/2021

Objeto: Contratação de empresa para construção de um centro comunitário no Município de Santo Antônio do Leste/MT, conforme convênio nº 884133/2019 do Ministério da Defesa.

Abertura: 16/09/2021 às 08:00 horas

POLI - Engenharia e Comercio Ltda.
CNPJ: 01.379.965/0001-08 - Inscr. Est. 13.025.084-8
**POLI ENGENHARIA
E COMÉRCIO LTDA**



POLI Engenharia e Comércio Ltda.

Projetos - Construções - Topografia

CNPJ: 01.379.965/0001-08 - Inscr. Est.: 13.025.084-8

Av. Nove de Maio, Nº 620N - Centro - JUÍNA-MT - Tel.: 66 3566-1191

e-mail: poli.engenharia@yahoo.com.br

PMSAL: _____
FLS Nº: 783
RUB: Sy

À

Prefeitura Municipal Santo Antônio do Leste/MT

Edital Tomada de Preços n.º 005/2021

Objeto: Contratação de empresa para construção de um centro comunitário no Município de Santo Antônio do Leste/MT, conforme convênio nº 884133/2019 do Ministério da Defesa.

Abertura: 16/09/2021 às 08:00 horas

PROPOSTA DE PREÇOS

Prezados Senhores:

Nosso preço global para o fornecimento de material e execução das obras para a Construção acima mencionada é de **R\$349.533,91 (Trezentos e quarenta e nove mil, quinhentos e trinta e três reais e noventa e um centavos)** e será executada inteiramente de acordo com o Projeto Básico disponibilizado pela Prefeitura Municipal de Santo Antônio do Leste/MT.

DECLARAÇÕES:

1. Declaramos que o preço global por nós ofertado será para executar a obra conforme todas as exigências do Projeto Básico disponibilizado e descrito no item 1.3 deste Edital.
2. Declaramos que entregaremos a obra dentro do prazo de 150 (cento e cinquenta) dias, conforme estipulado em edital.
3. Declaramos que estamos de acordo com os itens referentes ao cronograma-físico financeiro, prazos, medições e pagamentos parciais.
4. Declaramos de que no preço proposto para a execução dos serviços, de acordo com os projetos e especificações que fazem parte integrante deste Edital, já estão inclusas todas e quaisquer despesas com materiais, equipamentos e ferramentas, mão-de-obra, encargos trabalhistas, encargos sociais, taxas devidas a órgãos públicos, emolumentos, enfim, quaisquer despesas necessárias para a realização dos serviços, inclusive o BDI/LDI.
5. Declaramos que o prazo de validade para a nossa proposta é de 60 (sessenta) dias.
6. Declaramos que o BDI (Benefícios e Despesas Indiretas) utilizado é de 20,35% (vinte, trinta e cinco por cento).
7. Informar os dados bancários:
Banco do Brasil, nº do Banco: 001, Agência: 2226-8 nº Conta Corrente: 10.016-1.

À elevada consideração de V. S.as.

Juína/MT, 13 de setembro de 2021


POLI - Engenharia e Comércio Ltda.
CNPJ: 01.379.965/0001-08 - Inscr. Est.: 13.025.084-8

Jheniffer M. Nogueira da Silva
Poli Engenharia e Comércio Ltda.
CNPJ: 01.379.965/0001-08




POLI ENGENHARIA
E COMÉRCIO LTDA



POLI Engenharia e Comércio Ltda.

Projetos - Construções - Topografia

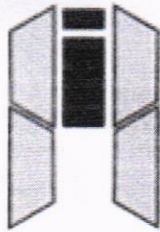
CNPJ: 01.379.965/0001-08 - Inscr. Est.: 13.025.084-8

Av. Nove de Maio, Nº 620N - Centro - JUÍNA-MT - Tel.: 66 3566-1191

PMSAL: _____
 FLS Nº: 184
 RUB: 279

	ASSOCIAÇÃO MATO-GROSSENSE DOS MUNICÍPIOS SITE: www.amm.org.br - e-mail: centraldeprojetosamm@gmail.com AV. RUBENS DE MENDONÇA Nº 3.920 - CEP: 78.000-070 - CUIABÁ - MT FONE: (65) 2123-1200 - FAX: 2123-1251	Ref.: Tabela de Serviços SINAPI (AGOSTO/2020) e/ou composições PiniTCPO		
		NÃO DESONERADO		
		BDI	20,35%	
COORDENAÇÃO DE PROJETOS				
OBRA:	CONSTRUÇÃO DE UM CENTRO COMUNITÁRIO NO MUNICÍPIO DE SANTO ANTÔNIO DO LESTE/MT			DATA: 13/09/2021
LOCAL:	RUA PRIMAVERA, QUADRA 17, LOTES 25 E 26, JARDIM SANTA INÊS, SANTO ANTÔNIO DO LESTE - MT. CEP: 78625-000			LEIS SOCIAIS: 113,19%
CONSTRUÇÃO DE UM CENTRO COMUNITÁRIO NO MUNICÍPIO DE SANTO ANTÔNIO DO LESTE/MT				
1.0	ADMINISTRAÇÃO OBRA	3,46%	12.109,62	
2.0	SERVIÇOS INICIAIS	0,78%	2.734,86	
3.0	MOVIMENTO DE TERRA	1,30%	4.530,27	
4.0	FUNDAÇÃO	6,87%	24.011,34	
5.0	ESTRUTURA	15,05%	52.606,38	
6.0	IMPERMEABILIZAÇÃO	0,39%	1.362,12	
7.0	ALVENARIAS, FECHAMENTOS E DIVISÓRIAS	12,56%	43.891,66	
8.0	ESQUADRIAS	5,95%	20.801,44	
9.0	COBERTURAS	5,80%	20.286,52	
10.0	REVESTIMENTO	11,25%	39.325,09	
11.0	PISOS	4,75%	16.592,79	
12.0	FORRO	2,95%	10.317,87	
13.0	INSTALAÇÕES HIDROSSANITÁRIAS	13,24%	46.273,68	
14.0	INSTALAÇÕES ELÉTRICAS	7,41%	25.888,81	
15.0	PREVENÇÃO E COMBATE À INCÊNDIO	1,31%	4.574,88	
16.0	PALCO	0,26%	913,75	
17.0	PINTURAS	5,24%	18.327,73	
18.0	URBANIZAÇÃO E SERVIÇOS EXTERNOS	0,06%	207,53	
19.0	ACESSIBILIDADE	1,24%	4.350,98	
20.0	SERVIÇOS COMPLEMENTARES	0,12%	426,59	
TOTAL GERAL		100,00%	R\$ 349.533,91	

POLI - Engenharia e Comércio Ltda.
 CNPJ: 01.379.965/0001-08 - Inscr. Est. 13.025.084-8



POLI Engenharia e Comércio Ltda.

Projetos - Construções - Topografia CNPJ: 01.379.965/0001-08 - Inscr. Est.: 13.025.084-8
Av. Nove de Maio, Nº 620N - Centro - JUÍNA-MT - Tel.: 66 3566-1191

PMSAL: _____
FLS Nº: 185
RUB: 521


	ASSOCIAÇÃO MATO-GROSSENSE DOS MUNICÍPIOS	Ref.: Tabela de Serviços SINAPI (AGOSTO/2020) e/ou composições PiniTCPO	
	SITE: www.amm.org.br - e-mail: centraldeprojetosamm@gmail.com AV. RUBENS DE MENDONÇA Nº 3.920 - CEP. 78.049-938 - CUIABÁ - MT FONE: (65) 2123-1200 - FAX: 2123-1251	NÃO DESONERADO	
		BDI 20,35%	

COORDENAÇÃO DE PROJETOS

OBRA: CONSTRUÇÃO DE UM CENTRO COMUNITÁRIO NO MUNICÍPIO DE SANTO ANTÔNIO DO LESTE/MT DATA: 13/09/2021
LOCAL: RUA PRIMAVERA, QUADRA 17, LOTES 25 E 26, JARDIM SANTA INÊS, SANTO ANTÔNIO DO LESTE - MT. CEP: 78625-000 LEIS SOCIAIS: 113,19%

ORÇAMENTO

ITEM	CÓDIGO	DESCRIÇÃO DO SERVIÇO	UN.	QUANT.	PREÇO UNIT. (R\$)	PREÇO BDI. (R\$)	PREÇO FINAL (R\$)
CONSTRUÇÃO DE UM CENTRO COMUNITARIO NO MUNICÍPIO DE SANTO ANTÔNIO DO LESTE/MT							
1.0 ADMINISTRAÇÃO OBRA 12.109,62							
1.1	AMM CIV 001	ADMINISTRAÇÃO LOCAL	UN	1,00	10.062,00	12.109,62	12.109,62
2.0 SERVIÇOS INICIAIS 2.734,86							
2.1	AMM CIV 010	PLACA DE OBRA EM CHAPA DE AÇO GALVANIZADO	M2	6,00	378,74	455,81	2.734,86
3.0 MOVIMENTO DE TERRA 4.530,27							
SAPATA							
3.1	96521	ESCAVAÇÃO MECANIZADA PARA BLOCO DE COROAMENTO OU SAPATA, COM PREVISÃO DE FÔRMA, COM RETROESCAVADEIRA. AF_06/2017	M3	40,16	27,64	33,26	1.335,72
3.2	96995	REATERRO MANUAL APILOADO COM SOQUETE. AF_10/2017	M3	33,80	38,16	45,93	1.552,43
3.3	94097	PREPARO DE FUNDO DE VALA COM LARGURA MENOR QUE 1,5 M, EM LOCAL COM NÍVEL BAIXO DE INTERFERÊNCIA. AF_06/2016	M2	14,30	4,64	5,58	79,79
VIGA BALDRAME							
3.4	96525	ESCAVAÇÃO MECANIZADA PARA VIGA BALDRAME, COM PREVISÃO DE FÔRMA, COM MINI-ESCAVADEIRA. AF_06/2017	M3	22,40	26,66	32,09	718,82
3.5	96995	REATERRO MANUAL APILOADO COM SOQUETE. AF_10/2017	M3	15,90	38,16	45,93	730,29
3.6	94097	PREPARO DE FUNDO DE VALA COM LARGURA MENOR QUE 1,5 M, EM LOCAL COM NÍVEL BAIXO DE INTERFERÊNCIA. AF_06/2016	M2	20,29	4,64	5,58	113,22
4.0 FUNDAÇÃO 24.011,34							
SAPATA							
4.1	96619	LASTRO DE CONCRETO MAGRO, APLICADO EM BLOCOS DE COROAMENTO OU SAPATAS, ESPESSURA DE 5 CM. AF_08/2017	M2	15,90	22,13	26,63	423,42
4.2	94965	CONCRETO FCK = 25MPA, TRAÇÃO 1,2,3,2,7 (CIMENTO/ AREIA MÉDIA/ BRITA 1) - PREPARO MECÂNICO COM BETONEIRA 400 L. AF_07/2016	M3	5,57	329,19	396,18	2.206,72
4.3	AMM EST 002	LANÇAMENTO/APLICAÇÃO MANUAL DE CONCRETO EM FUNDACOES	M3	5,57	104,72	126,03	701,99
4.4	96535	FABRICAÇÃO, MONTAGEM E DESMONTAGEM DE FÔRMA PARA SAPATA, EM MADEIRA SERRADA, E=25 MM, 4 UTILIZAÇÕES. AF_06/2017	M2	32,66	95,75	115,24	3.763,74
4.5	96546	ARMAÇÃO DE BLOCO, VIGA BALDRAME OU SAPATA UTILIZANDO AÇO CA-50 DE 10 MM - MONTAGEM. AF_06/2017	KG	12,00	9,38	11,29	135,48
4.6	96545	ARMAÇÃO DE BLOCO, VIGA BALDRAME OU SAPATA UTILIZANDO AÇO CA-50 DE 8 MM - MONTAGEM. AF_09/2017	KG	214,30	10,66	12,83	2.749,47
VIGA BALDRAME							
4.7	94965	CONCRETO FCK = 25MPA, TRAÇÃO 1,2,3,2,7 (CIMENTO/ AREIA MÉDIA/ BRITA 1) - PREPARO MECÂNICO COM BETONEIRA 400 L. AF_07/2016	M3	6,50	329,19	396,18	2.575,17
4.8	AMM EST 002	LANÇAMENTO/APLICAÇÃO MANUAL DE CONCRETO EM FUNDACOES	M3	6,50	104,72	126,03	819,20
4.9	96536	FABRICAÇÃO, MONTAGEM E DESMONTAGEM DE FÔRMA PARA VIGA BALDRAME, EM MADEIRA SERRADA, E=25 MM, 4 UTILIZAÇÕES. AF_06/2017	M2	107,39	44,95	54,10	5.809,80
4.10	96544	ARMAÇÃO DE BLOCO, VIGA BALDRAME OU SAPATA UTILIZANDO AÇO CA-50 DE 6,3 MM - MONTAGEM. AF_06/2017	KG	0,40	11,74	14,13	5,65
4.11	96545	ARMAÇÃO DE BLOCO, VIGA BALDRAME OU SAPATA UTILIZANDO AÇO CA-50 DE 8 MM - MONTAGEM. AF_06/2017	KG	242,90	10,66	12,83	3.116,41
4.12	96543	ARMAÇÃO DE BLOCO, VIGA BALDRAME E SAPATA UTILIZANDO AÇO CA-60 DE 5 MM - MONTAGEM. AF_06/2017	KG	108,90	13,00	15,65	1.704,29
5.0 ESTRUTURA 52.606,38							
VIGAS							
5.1	94965	CONCRETO FCK = 25MPA, TRAÇÃO 1,2,3,2,7 (CIMENTO/ AREIA MÉDIA/ BRITA 1) - PREPARO MECÂNICO COM BETONEIRA 400 L. AF_07/2016	M3	10,16	329,19	396,18	4.025,19
5.2	92873	LANÇAMENTO COM USO DE BALDES, ADENSAMENTO E ACABAMENTO DE CONCRETO EM ESTRUTURAS. AF_12/2015	M3	10,16	162,34	195,38	1.985,06
5.3	92471	MONTAGEM E DESMONTAGEM DE FÔRMA DE VIGA, ESCORAMENTO COM GARFO DE MADEIRA, PÉ-DIREITO SIMPLES, EM CHAPA DE MADEIRA PLASTIFICADA, 12 UTILIZAÇÕES. AF_12/2015	M2	169,27	55,37	66,64	11.280,15
5.4	92777	ARMAÇÃO DE PILAR OU VIGA DE UMA ESTRUTURA CONVENCIONAL DE CONCRETO ARMADO EM UMA EDIFICAÇÃO TÉRREA OU SOBRADO UTILIZANDO AÇO CA-50 DE 8,0 MM - MONTAGEM. AF_12/2015	KG	400,70	10,65	12,82	5.136,97
5.5	92775	ARMAÇÃO DE PILAR OU VIGA DE UMA ESTRUTURA CONVENCIONAL DE CONCRETO ARMADO EM UMA EDIFICAÇÃO TÉRREA OU SOBRADO UTILIZANDO AÇO CA-60 DE 5,0 MM - MONTAGEM. AF_12/2015	KG	179,60	13,08	15,74	2.826,90
PILAR							
5.6	92718	CONCRETAGEM DE PILARES, FCK = 25 MPA, COM USO DE BALDES EM EDIFICAÇÃO COM SEÇÃO MÉDIA DE PILARES MENOR OU IGUAL A 0,25 M² - LANÇAMENTO, ADENSAMENTO E ACABAMENTO. AF_12/2015	M3	9,34	580,95	699,17	6.530,25
5.7	92434	MONTAGEM E DESMONTAGEM DE FÔRMA DE PILARES RETANGULARES E ESTRUTURAS SIMILARES COM ÁREA MÉDIA DAS SEÇÕES MENOR OU IGUAL A 0,25 M², PÉ-DIREITO SIMPLES, EM CHAPA DE MADEIRA COMPENSADA PLASTIFICADA, 12 UTILIZAÇÕES. AF_12/2015	M2	183,61	42,24	50,84	9.334,73
5.8	92778	ARMAÇÃO DE PILAR OU VIGA DE UMA ESTRUTURA CONVENCIONAL DE CONCRETO ARMADO EM UMA EDIFICAÇÃO TÉRREA OU SOBRADO UTILIZANDO AÇO CA-50 DE 10,0 MM - MONTAGEM. AF_12/2015	KG	638,30	9,31	11,20	7.148,96
5.9	92775	ARMAÇÃO DE PILAR OU VIGA DE UMA ESTRUTURA CONVENCIONAL DE CONCRETO ARMADO EM UMA EDIFICAÇÃO TÉRREA OU SOBRADO UTILIZANDO AÇO CA-60 DE 5,0 MM - MONTAGEM. AF_12/2015	KG	236,10	13,08	15,74	3.716,21
LAJE							
5.10	94965	CONCRETO FCK = 25MPA, TRAÇÃO 1,2,3,2,7 (CIMENTO/ AREIA MÉDIA/ BRITA 1) - PREPARO MECÂNICO COM BETONEIRA 400 L. AF_07/2016	M3	0,56	329,19	396,18	221,86



POLI Engenharia e Comércio Ltda.

Projetos - Construções - Topografia

CNPJ: 01.379.965/0001-08 - Inscr. Est.: 13.025.084-8

Av. Nove de Maio, Nº 620N - Centro - JUÍNA-MT - Tel.: 66 3566-1191

PMSAL: _____
 FLS Nº: 786
 RUB: 549

	ASSOCIAÇÃO MATO-GROSSENSE DOS MUNICÍPIOS		Ref.: Tabela de Serviços SINAPI (AGOSTO/2020) e/ou composições PiniTCPO		
	SITE: www.amm.org.br - e-mail: centraldeprojetosamm@gmail.com AV. RUBENS DE MENDONÇA Nº 3.920 - CEP: 78.049-638 - CUIABÁ - MT FONE: (65) 2123-1200 - FAX: 2123-1251		NÃO DESONERADO		
			BDI	20,35%	

COORDENAÇÃO DE PROJETOS

OBRA:	CONSTRUÇÃO DE UM CENTRO COMUNITÁRIO NO MUNICÍPIO DE SANTO ANTÔNIO DO LESTE/MT	DATA:	13/09/2021
LOCAL:	RUA PRIMAVERA, QUADRA 17, LOTES 25 E 26, JARDIM SANTA INÊS, SANTO ANTÔNIO DO LESTE - MT. CEP: 78625-000	LEIS SOCIAIS:	113,19%

ORÇAMENTO

ITEM	CÓDIGO	DESCRIÇÃO DO SERVIÇO	UN.	QUANT.	PREÇO UNIT. (R\$)	PREÇO BDL (R\$)	PREÇO FINAL (R\$)
5.11	92873	LANÇAMENTO COM USO DE BALDES, ADENSAMENTO E ACABAMENTO DE CONCRETO EM ESTRUTURAS. AF_12/2015	M3	0,56	162,34	195,38	109,41
5.12	92529	MONTAGEM E DESMONTAGEM DE FÓRMA DE LAJE MACIÇA COM ÁREA MÉDIA MENOR OU IGUAL A 20 M², PÉ-DIREITO SIMPLES, EM CHAPA DE MADEIRA COMPENSADA PLASTIFICADA, 12 UTILIZAÇÕES. AF_12/2015	M2	5,57	19,95	24,01	133,74
5.13	92784	ARMAÇÃO DE LAJE DE UMA ESTRUTURA CONVENCIONAL DE CONCRETO ARMADO EM UMA EDIFICAÇÃO TÉRREA OU SOBRADO UTILIZANDO AÇO CA-60 DE 5,0 MM - MONTAGEM. AF_12/2015	KG	11,60	11,24	13,53	156,95
6.0 IMPERMEABILIZAÇÃO							1.362,12
VIGA BALDRAME							
6.1	AMM EST 001	IMPERMEABILIZAÇÃO DE ESTRUTURAS ENTERRADAS, COM TINTA ASFÁLTICA, DUAS DEMÃOIS. LAJE	M2	102,38	9,49	11,42	1.169,18
6.2	98557	IMPERMEABILIZAÇÃO DE SUPERFÍCIE COM EMULSÃO ASFÁLTICA, 2 DEMÃOIS AF_06/2018	M2	5,57	28,78	34,64	192,94
7.0 ALVENARIAS, FECHAMENTOS E DIVISÓRIAS							43.891,66
ALVENARIA							
7.1	89168	(COMPOSIÇÃO REPRESENTATIVA) DO SERVIÇO DE ALVENARIA DE VEDAÇÃO DE BLOCOS VAZADOS DE CERÂMICA DE 9X19X19CM (ESPESSURA 9CM), PARA EDIFICAÇÃO HABITACIONAL UNIFAMILIAR (CASA) E EDIFICAÇÃO PÚBLICA PADRÃO. AF_11/2014	M2	436,78	70,62	84,99	37.121,93
VERGAS E CONTRAVERGAS							
7.2	93182	VERGA PRÉ-MOLDADA PARA JANELAS COM ATÉ 1,5 M DE VÃO. AF_03/2016	M	7,60	22,84	27,49	208,92
7.3	93194	CONTRAVERGA PRÉ-MOLDADA PARA VÃOS DE ATÉ 1,5 M DE COMPRIMENTO. AF_03/2016	M	7,60	22,53	27,11	206,04
7.4	93183	VERGA PRÉ-MOLDADA PARA JANELAS COM MAIS DE 1,5 M DE VÃO. AF_03/2016	M	18,90	28,86	34,73	656,40
7.5	93195	CONTRAVERGA PRÉ-MOLDADA PARA VÃOS DE MAIS DE 1,5 M DE COMPRIMENTO. AF_03/2016	M	18,90	26,50	31,89	602,72
7.6	93184	VERGA PRÉ-MOLDADA PARA PORTAS COM ATÉ 1,5 M DE VÃO. AF_03/2016	M	8,00	17,41	20,95	167,60
7.7	93185	VERGA PRÉ-MOLDADA PARA PORTAS COM MAIS DE 1,5 M DE VÃO. AF_03/2016	M	4,60	28,38	34,16	157,14
DIVISÓRIAS							
7.8	AMM CIV 002	DIVISÓRIA EM GRANILITE, ESP = 3CM, ASSENTADO COM ARGAMASSA TRACO 1:4, ARREIMATE EM CIMENTO BRANCO, EXCLUSIVE FERRAGENS	M2	13,78	287,68	346,22	4.770,91
8.0 ESQUADRIAS							20.801,44
CONTRAMARCO							
8.1	94587	CONTRAMARCO DE AÇO, FIXAÇÃO COM ARGAMASSA - FORNECIMENTO E INSTALAÇÃO. AF_12/2019	M	61,60	40,60	48,86	3.009,78
JANELAS EM ALUMÍNIO							
8.2	94569	JANELA DE ALUMÍNIO TIPO MAXIM-AR, COM VIDROS, BATENTE E FERRAGENS. EXCLUSIVE ALIZAR, ACABAMENTO E CONTRAMARCO. FORNECIMENTO E INSTALAÇÃO. AF_12/2019	M2	3,12	420,77	506,40	1.579,97
8.3	94570	JANELA DE ALUMÍNIO DE CORRER COM 2 FOLHAS PARA VIDROS, COM VIDROS, BATENTE, ACABAMENTO COM ACETATO OU BRILHANTE E FERRAGENS. EXCLUSIVE ALIZAR E CONTRAMARCO. FORNECIMENTO E INSTALAÇÃO. AF_12/2019	M2	13,71	262,19	315,55	4.326,19
PORTAS EM ALUMÍNIO							
8.4	91341	PORTA EM ALUMÍNIO DE ABRIR TIPO VENEZIANA COM GUARNIÇÃO, FIXAÇÃO COM PARAFUSOS - FORNECIMENTO E INSTALAÇÃO. AF_12/2019	M2	4,80	702,76	845,77	4.059,70
PORTAS EM MADEIRA							
8.5	91314	KIT DE PORTA DE MADEIRA PARA PINTURA, SEMI-OCA (LEVE OU MÉDIA), PADRÃO POPULAR, 80X210CM, ESPESSURA DE 3,5CM, ITENS INCLUSOS: DOBRADIÇAS, MONTAGEM E INSTALAÇÃO DO BATENTE, FECHADURA COM EXECUÇÃO DO FURO - FORNECIMENTO E INSTALAÇÃO. AF_12/2019	UN	4,00	697,80	839,80	3.359,20
8.6	AMM CIV 003	KIT DE PORTA DE MADEIRA PARA PINTURA, SEMI-OCA (LEVE OU MÉDIA), PADRÃO POPULAR, 90X210CM, ESPESSURA DE 3,5CM, ITENS INCLUSOS: DOBRADIÇAS, MONTAGEM E INSTALAÇÃO DO BATENTE, FECHADURA COM EXECUÇÃO DO FURO - FORNECIMENTO E INSTALAÇÃO. AF_08/2015 - ADAPTADA PARA PNE	UN	2,00	919,69	1.106,85	2.213,70
8.7	AMM CIV 011	PORTA DE MADEIRA COMPENSADA LISA PARA PINTURA, 180X210X3,5CM, 2 FOLHAS, INCLUSO ADUELA 2A, ALIZAR 2A E DOBRADIÇAS	UN	2,00	935,98	1.126,45	2.252,90
9.0 COBERTURAS							20.286,52
ESTRUTURA DE MADEIRA							
9.1	92543	TRAMA DE MADEIRA COMPOSTA POR TERÇAS PARA TELHADOS DE ATÉ 2 ÁGUAS PARA TELHA ONDULADA DE FIBROCIMENTO, METÁLICA, PLÁSTICA OU TERMOACÚSTICA, INCLUSO TRANSPORTE VERTICAL. AF_07/2019	M2	204,52	10,89	13,11	2.681,26
9.2	92551	FABRICAÇÃO E INSTALAÇÃO DE TESOURA INTEIRA EM MADEIRA NÃO APARELHADA, VÃO DE 9 M, PARA TELHA CERÂMICA OU DE CONCRETO, INCLUSO IÇAMENTO. AF_07/2019	UN	2,00	1.331,89	1.602,93	3.205,86
9.3	92553	FABRICAÇÃO E INSTALAÇÃO DE TESOURA INTEIRA EM MADEIRA NÃO APARELHADA, VÃO DE 11 M, PARA TELHA CERÂMICA OU DE CONCRETO, INCLUSO IÇAMENTO. AF_07/2019	UN	2,00	1.684,34	2.027,10	4.054,20
COBERTURA EM TELHA DE FIBROCIMENTO ONDULADA							
9.4	94210	TELHAMENTO COM TELHA ONDULADA DE FIBROCIMENTO E = 6 MM, COM RECOBRIMENTO LATERAL DE 1/4 DE ONDA PARA TELHADO COM INCLINAÇÃO MÁXIMA DE 10°, COM ATÉ 2 ÁGUAS, INCLUSO IÇAMENTO. AF_07/2019	M2	204,52	36,47	43,89	8.976,38
FECHAMENTO EM TELA DE AÇO GALVANIZADA							
9.5	AMM CIV 009	COLOCAÇÃO DE TELA EM AÇO GALVANIZADO FIO 12BWG. CUMEEIRA	M2	22,82	22,33	26,87	613,17



POLI Engenharia e Comércio Ltda.

Projetos - Construções - Topografia

CNPJ: 01.379.965/0001-08 - Inscr. Est.: 13.025.084-8

Av. Nove de Maio, Nº 620N - Centro - JUÍNA-MT - Tel.: 66 3566-1191

PMSAL: _____
FLS Nº: 787
RUB: Sy

	ASSOCIAÇÃO MATO-GROSSENSE DOS MUNICÍPIOS SITE: www.amm.org.br - e-mail: centraldeprojetosamm@gmail.com AV. RUBENS DE MENDONÇA Nº 3.920 - CEP: 78.049-938 - CUIABÁ - MT FONE: (65) 2123-1200 - FAX: 2123-1251	Ref.: Tabela de Serviços SINAPI (AGOSTO/2020) e/ou composições PiniTCPO	
		NÃO DESONERADO	
		BDI 20,35%	

COORDENAÇÃO DE PROJETOS	
OBRA: CONSTRUÇÃO DE UM CENTRO COMUNITÁRIO NO MUNICÍPIO DE SANTO ANTÔNIO DO LESTE/MT	DATA: 13/09/2021
LOCAL: RUA PRIMAVERA, QUADRA 17, LOTES 25 E 26, JARDIM SANTA INÊS, SANTO ANTÔNIO DO LESTE - MT. CEP: 78625-000	LEIS SOCIAIS: 113,19%

ORÇAMENTO

ITEM	CÓDIGO	DESCRIÇÃO DO SERVIÇO	UN.	QUANT.	PREÇO UNIT. (R\$)	PREÇO BDI (R\$)	PREÇO FINAL (R\$)
9.6	94223	CUMEEIRA PARA TELHA DE FIBROCIMENTO ONDULADA E = 6 MM, INCLUSO ACESSÓRIOS DE FIXAÇÃO E IÇAMENTO. AF_07/2019	M	14,69	42,74	51,44	755,65

10.0	REVESTIMENTO	39.325,09
	PAREDES INTERNAS	

10.1	87879	CHAPISCO APLICADO EM ALVENARIAS E ESTRUTURAS DE CONCRETO INTERNAS, COM COLHER DE PEDREIRO. ARGAMASSA TRAÇO 1:3 COM PREPARO EM BETONEIRA 400L. AF_06/2014	M2	593,68	2,90	3,49	2.071,94
10.2	87531	EMBOÇO, PARA RECEBIMENTO DE CERÂMICA, EM ARGAMASSA TRAÇO 1:2:8, PREPARO MECÂNICO COM BETONEIRA 400L, APLICADO MANUALMENTE EM FACES INTERNAS DE PAREDES, PARA AMBIENTE COM ÁREA ENTRE 5M2 E 10M2, ESPESSURA DE 20MM, COM EXECUÇÃO DE TALISCAS. AF_06/2014	M2	84,57	24,37	29,33	2.480,44
10.3	87529	MASSA ÚNICA, PARA RECEBIMENTO DE PINTURA, EM ARGAMASSA TRAÇO 1:2:8, PREPARO MECÂNICO COM BETONEIRA 400L, APLICADA MANUALMENTE EM FACES INTERNAS DE PAREDES, ESPESSURA DE 20MM, COM EXECUÇÃO DE TALISCAS. AF_06/2014	M2	509,11	25,38	30,54	15.548,22
10.4	89170	(COMPOSIÇÃO REPRESENTATIVA) DO SERVIÇO DE REVESTIMENTO CERÂMICO PARA PAREDES INTERNAS, MEIA PAREDE, OU PAREDE INTEIRA, PLACAS GRÊS OU SEMI-GRÊS DE 20X20 CM, PARA EDIFICAÇÕES HABITACIONAIS UNIFAMILIAR (CASAS) E EDIFICAÇÕES PÚBLICAS PADRÃO. AF_11/2014	M2	84,57	42,26	50,86	4.301,23

	PAREDES EXTERNAS	
--	-------------------------	--

10.5	87905	CHAPISCO APLICADO EM ALVENARIA (COM PRESENÇA DE VÃOS) E ESTRUTURAS DE CONCRETO DE FACHADA, COM COLHER DE PEDREIRO. ARGAMASSA TRAÇO 1:3 COM PREPARO EM BETONEIRA 400L. AF_06/2014	M2	191,22	6,47	7,79	1.489,60
10.6	87894	CHAPISCO APLICADO EM ALVENARIA (SEM PRESENÇA DE VÃOS) E ESTRUTURAS DE CONCRETO DE FACHADA, COM COLHER DE PEDREIRO. ARGAMASSA TRAÇO 1:3 COM PREPARO EM BETONEIRA 400L. AF_06/2014	M2	103,72	4,84	5,82	603,65
10.7	87775	EMBOÇO OU MASSA ÚNICA EM ARGAMASSA TRAÇO 1:2:8, PREPARO MECÂNICO COM BETONEIRA 400 L, APLICADA MANUALMENTE EM PANOS DE FACHADA COM PRESENÇA DE VÃOS, ESPESSURA DE 25 MM. AF_06/2014	M2	191,22	41,08	49,44	9.453,92
10.8	87792	EMBOÇO OU MASSA ÚNICA EM ARGAMASSA TRAÇO 1:2:8, PREPARO MECÂNICO COM BETONEIRA 400 L, APLICADA MANUALMENTE EM PANOS CEGOS DE FACHADA (SEM PRESENÇA DE VÃOS), ESPESSURA DE 25 MM. AF_06/2014	M2	103,72	27,05	32,55	3.376,09

11.0	PISOS	16.592,79
-------------	--------------	------------------

11.1	AMM CIV 008	REGULARIZAÇÃO E COMPACTAÇÃO MANUAL DE TERRENO COM SOQUETE	M2	258,37	4,77	5,74	1.483,04
11.2	95241	LASTRO DE CONCRETO MAGRO, APLICADO EM PISOS OU RADIEIS, ESPESSURA DE 5 CM. AF_07/2016	M2	195,85	21,19	25,50	4.994,18
11.3	89171	(COMPOSIÇÃO REPRESENTATIVA) DO SERVIÇO DE REVESTIMENTO CERÂMICO PARA PISO COM PLACAS TIPO GRÊS DE DIMENSÕES 35X35 CM, PARA EDIFICAÇÃO HABITACIONAL UNIFAMILIAR (CASA) E EDIFICAÇÃO PÚBLICA PADRÃO. AF_11/2014	M2	190,29	31,25	37,61	7.156,81
11.4	AMM CIV 004	FORNECIMENTO E INSTALAÇÃO DE PISO ANTIDERRAPANTE 45X45 CM	M2	5,56	27,69	33,32	185,26
11.5	88648	RODAPÉ CERÂMICO DE 7CM DE ALTURA COM PLACAS TIPO ESMALTADA EXTRA DE DIMENSÕES 35X35CM. AF_06/2014	M	66,39	4,66	5,61	372,45
11.6	94990	EXECUÇÃO DE PASSEIO (CALÇADA) OU PISO DE CONCRETO COM CONCRETO MOLDADO IN LOCO, FEITO EM OBRA, ACABAMENTO CONVENCIONAL, NÃO ARMADO. AF_07/2016	M3	3,61	552,65	665,11	2.401,05

12.0	FORRO	10.317,87
-------------	--------------	------------------

12.1	96116	FORRO EM RÉGUAS DE PVC, FRISADO, PARA AMBIENTES COMERCIAIS, INCLUSIVE ESTRUTURA DE FIXAÇÃO. AF_05/2017_P	M2	203,83	42,06	50,62	10.317,87
------	-------	--	----	--------	-------	-------	-----------

13.0	INSTALAÇÕES HIDROSSANITÁRIAS	46.273,68
-------------	-------------------------------------	------------------

	INSTALAÇÕES DE ÁGUA FRIA	
--	---------------------------------	--

ALIMENTAÇÃO PREDIAL, BOMBAS E RESERVATÓRIO							
13.1	95675	HIDRÔMETRO DN 25 (3/4"), 5,0 M³/H FORNECIMENTO E INSTALAÇÃO. AF_11/2016	UN	1,00	130,43	156,97	156,97
13.2	95676	CAIXA EM CONCRETO PRÉ-MOLDADO PARA ABRIGO DE HIDRÔMETRO COM DN 20 (3/4") FORNECIMENTO E INSTALAÇÃO. AF_11/2016	UN	1,00	70,69	85,08	85,08
13.3	94795	TORNEIRA DE BOIA, ROSCÁVEL, 1/2", FORNECIDA E INSTALADA EM RESERVAÇÃO DE ÁGUA. AF_06/2016	UN	1,00	22,58	27,18	27,18
13.4	AMM HID 004	CAIXA D'ÁGUA EM POLIETILENO 2.000 LITROS, COM TAMPA - FORNECIMENTO E LOCAÇÃO EM OBRA	UN	1,00	690,96	831,57	831,57

	TUBULAÇÃO - PVC SOLDÁVEL MARROM	
--	--	--

13.5	89402	TUBO, PVC, SOLDÁVEL, DN 25MM, INSTALADO EM RAMAL DE DISTRIBUIÇÃO DE ÁGUA - FORNECIMENTO E INSTALAÇÃO. AF_12/2014	M	73,50	7,03	8,46	621,81
13.6	89357	TUBO, PVC, SOLDÁVEL, DN 32MM, INSTALADO EM RAMAL OU SUB-RAMAL DE ÁGUA - FORNECIMENTO E INSTALAÇÃO. AF_12/2014	M	8,50	22,51	27,09	230,27
13.7	89449	TUBO, PVC, SOLDÁVEL, DN 50MM, INSTALADO EM PRUMADA DE ÁGUA - FORNECIMENTO E INSTALAÇÃO. AF_12/2014	M	6,00	12,22	14,71	88,26
13.8	89450	TUBO, PVC, SOLDÁVEL, DN 60MM, INSTALADO EM PRUMADA DE ÁGUA - FORNECIMENTO E INSTALAÇÃO. AF_12/2014	M	4,00	20,10	24,19	96,76

	CONEXÕES - PVC SOLDÁVEL MARROM	
--	---------------------------------------	--

13.9	89408	JELHO 90 GRAUS, PVC, SOLDÁVEL, DN 25MM, INSTALADO EM RAMAL DE DISTRIBUIÇÃO DE ÁGUA - FORNECIMENTO E INSTALAÇÃO. AF_12/2014	UN	6,00	4,91	5,91	35,46
13.10	89408	JELHO 90 GRAUS, PVC, SOLDÁVEL, DN 25MM, INSTALADO EM RAMAL DE DISTRIBUIÇÃO DE ÁGUA - FORNECIMENTO E INSTALAÇÃO. AF_12/2014	UN	15,00	4,91	5,91	88,65

POLI Engenharia e Comércio Ltda.
 CNPJ: 01.379.965/0001-08 - Inscr. Est. 13.025.084-8



POLI Engenharia e Comércio Ltda.

Projetos - Construções - Topografia

CNPJ: 01.379.965/0001-08 - Inscr. Est.: 13.025.084-8

Av. Nove de Maio, Nº 620N - Centro - JUÍNA-MT - Tel.: 66 3566-1191

PMSAL: _____
 FLS Nº: 288
 RUB: 524

ITEM		CÓDIGO	DESCRIÇÃO DO SERVIÇO	UN.	QUANT.	PREÇO UNIT. (R\$)	PREÇO BDI. (R\$)	PREÇO FINAL (R\$)	
			ASSOCIAÇÃO MATO-GROSSENSE DOS MUNICÍPIOS SITE: www.amm.org.br - e-mail: centraldeprojetosamm@gmail.com AV. RUBENS DE MENDONÇA Nº 3 920 - CEP. 78.049-938 - CUIABÁ - MT FONE: (65) 2123-1200 - FAX: 2123-1251			Ref.: Tabela de Serviços SINAPI (AGOSTO/2020) e/ou composições PiniTCPO NÃO DESONERADO BDI 20,35%			
COORDENAÇÃO DE PROJETOS									
OBRA: CONSTRUÇÃO DE UM CENTRO COMUNITÁRIO NO MUNICÍPIO DE SANTO ANTÔNIO DO LESTE/MT						DATA: 13/09/2021			
LOCAL: RUA PRIMAVERA, QUADRA 17, LOTES 25 E 26, JARDIM SANTA INÊS, SANTO ANTÔNIO DO LESTE - MT. CEP: 78625-000						LEIS SOCIAIS: 113,19%			
ORÇAMENTO									
13.11	89367		JOELHO 90 GRAUS, PVC, SOLDÁVEL, DN 32MM, INSTALADO EM RAMAL OU SUB-RAMAL DE ÁGUA - FORNECIMENTO E INSTALAÇÃO. AF_12/2014	UN	2,00	9,60	11,55	23,10	
13.12	89501		JOELHO 90 GRAUS, PVC, SOLDÁVEL, DN 50MM, INSTALADO EM PRUMADA DE ÁGUA - FORNECIMENTO E INSTALAÇÃO. AF_12/2014	UN	2,00	11,15	13,42	26,84	
13.13	89505		JOELHO 90 GRAUS, PVC, SOLDÁVEL, DN 60MM, INSTALADO EM PRUMADA DE ÁGUA - FORNECIMENTO E INSTALAÇÃO. AF_12/2014	UN	4,00	27,17	32,70	130,80	
13.14	90373		JOELHO 90 GRAUS COM BUCHA DE LATÃO, PVC, SOLDÁVEL, DN 25MM, X 1/2 INSTALADO EM RAMAL OU SUB-RAMAL DE ÁGUA - FORNECIMENTO E INSTALAÇÃO. AF_12/2014	UN	12,00	11,15	13,42	161,04	
13.15	89395		TE, PVC, SOLDÁVEL, DN 25MM, INSTALADO EM RAMAL OU SUB-RAMAL DE ÁGUA - FORNECIMENTO E INSTALAÇÃO. AF_12/2014	UN	5,00	9,89	11,90	59,50	
13.16	89398		TE, PVC, SOLDÁVEL, DN 32MM, INSTALADO EM RAMAL OU SUB-RAMAL DE ÁGUA - FORNECIMENTO E INSTALAÇÃO. AF_12/2014	UN	1,00	14,07	16,93	16,93	
13.17	89628		TE, PVC, SOLDÁVEL, DN 60MM, INSTALADO EM PRUMADA DE ÁGUA - FORNECIMENTO E INSTALAÇÃO. AF_12/2014	UN	3,00	35,05	42,18	126,54	
13.18	89396		TÊ COM BUCHA DE LATÃO NA BOLSA CENTRAL, PVC, SOLDÁVEL, DN 25MM X 1/2, INSTALADO EM RAMAL OU SUB-RAMAL DE ÁGUA - FORNECIMENTO E INSTALAÇÃO. AF_12/2014	UN	2,00	15,63	18,81	37,62	
13.19	89622		TÊ DE REDUÇÃO, PVC, SOLDÁVEL, DN 32MM X 25MM, INSTALADO EM PRUMADA DE ÁGUA - FORNECIMENTO E INSTALAÇÃO. AF_12/2014	UN	3,00	10,51	12,65	37,95	
13.20	89627		TÊ DE REDUÇÃO, PVC, SOLDÁVEL, DN 50MM X 25MM, INSTALADO EM PRUMADA DE ÁGUA - FORNECIMENTO E INSTALAÇÃO. AF_12/2014	UN	2,00	16,42	19,76	39,52	
BUCHAS/LUVAS DE REDUÇÃO - PVC SOLDÁVEL MARROM									
13.21	89380		LUVA DE REDUÇÃO, PVC, SOLDÁVEL, DN 32MM X 25MM, INSTALADO EM RAMAL OU SUB-RAMAL DE ÁGUA - FORNECIMENTO E INSTALAÇÃO. AF_12/2014	UN	1,00	7,54	9,07	9,07	
13.22	AMM HID 005		BUCHA DE REDUÇÃO DE PVC, SOLDÁVEL, LONGA, COM 60 X 25 MM, PARA AGUA FRIA PREDIAL - FORNECIMENTO E INSTALAÇÃO	UN	1,00	14,20	17,09	17,09	
13.23	AMM HID 006		BUCHA DE REDUÇÃO DE PVC, SOLDÁVEL, LONGA, COM 60 X 32 MM, PARA AGUA FRIA PREDIAL - FORNECIMENTO E INSTALAÇÃO	UN	1,00	15,91	19,15	19,15	
13.24	89605		LUVA DE REDUÇÃO, PVC, SOLDÁVEL, DN 60MM X 50MM, INSTALADO EM PRUMADA DE ÁGUA - FORNECIMENTO E INSTALAÇÃO. AF_12/2014	UN	1,00	15,91	19,15	19,15	
REGISTROS E VÁLVULAS									
13.25	89972		KIT DE REGISTRO DE GAVETA BRUTO DE LATÃO 3/4", INCLUSIVE CONEXÕES, ROSCÁVEL, INSTALADO EM RAMAL DE ÁGUA FRIA - FORNECIMENTO E INSTALAÇÃO. AF_12/2014	UN	1,00	38,17	45,94	45,94	
13.26	89987		REGISTRO DE GAVETA BRUTO, LATÃO, ROSCÁVEL, 3/4", COM ACABAMENTO E CANOPLA CROMADOS. FORNECIDO E INSTALADO EM RAMAL DE ÁGUA. AF_12/2014	UN	6,00	58,70	70,65	423,90	
13.27	94794		REGISTRO DE GAVETA BRUTO, LATÃO, ROSCÁVEL, 1 1/2", COM ACABAMENTO E CANOPLA CROMADOS, INSTALADO EM RESERVAÇÃO DE ÁGUA DE EDIFICAÇÃO QUE POSSUA RESERVATÓRIO DE FIBRA/FIBROCIMENTO FORNECIMENTO E INSTALAÇÃO. AF_06/2016	UN	2,00	115,34	138,81	277,62	
13.28	94490		REGISTRO DE ESFERA, PVC, SOLDÁVEL, DN 32 MM, INSTALADO EM RESERVAÇÃO DE ÁGUA DE EDIFICAÇÃO QUE POSSUA RESERVATÓRIO DE FIBRA/FIBROCIMENTO FORNECIMENTO E INSTALAÇÃO. AF_06/2016	UN	1,00	24,01	28,90	28,90	
13.29	94493		REGISTRO DE ESFERA, PVC, SOLDÁVEL, DN 60 MM, INSTALADO EM RESERVAÇÃO DE ÁGUA DE EDIFICAÇÃO QUE POSSUA RESERVATÓRIO DE FIBRA/FIBROCIMENTO FORNECIMENTO E INSTALAÇÃO. AF_06/2016	UN	1,00	63,54	76,47	76,47	
13.30	99635		VÁLVULA DE DESCARGA METÁLICA, BASE 1 1/2", ACABAMENTO METALICO CROMADO - FORNECIMENTO E INSTALAÇÃO. AF_01/2019	UN	2,00	187,21	225,31	450,62	
ADAPTADORES - PVC SOLDÁVEL MARROM									
13.31	89383		ADAPTADOR CURTO COM BOLSA E ROSCA PARA REGISTRO, PVC, SOLDÁVEL, DN 25MM X 3/4, INSTALADO EM RAMAL OU SUB-RAMAL DE ÁGUA - FORNECIMENTO E INSTALAÇÃO. AF_12/2014	UN	12,00	5,42	6,52	78,24	
13.32	89596		ADAPTADOR CURTO COM BOLSA E ROSCA PARA REGISTRO, PVC, SOLDÁVEL, DN 50MM X 1.1/2, INSTALADO EM PRUMADA DE ÁGUA - FORNECIMENTO E INSTALAÇÃO. AF_12/2014	UN	6,00	8,97	10,80	64,80	
13.33	94703		ADAPTADOR COM FLANGE E ANEL DE VEDAÇÃO, PVC, SOLDÁVEL, DN 25 MM X 3/4", INSTALADO EM RESERVAÇÃO DE ÁGUA DE EDIFICAÇÃO QUE POSSUA RESERVATÓRIO DE FIBRA/FIBROCIMENTO FORNECIMENTO E INSTALAÇÃO. AF_06/2016	UN	1,00	15,25	18,35	18,35	
13.34	94704		ADAPTADOR COM FLANGE E ANEL DE VEDAÇÃO, PVC, SOLDÁVEL, DN 32 MM X 1", INSTALADO EM RESERVAÇÃO DE ÁGUA DE EDIFICAÇÃO QUE POSSUA RESERVATÓRIO DE FIBRA/FIBROCIMENTO FORNECIMENTO E INSTALAÇÃO. AF_06/2016	UN	2,00	17,78	21,40	42,80	
13.35	94707		ADAPTADOR COM FLANGE E ANEL DE VEDAÇÃO, PVC, SOLDÁVEL, DN 60 MM X 2", INSTALADO EM RESERVAÇÃO DE ÁGUA DE EDIFICAÇÃO QUE POSSUA RESERVATÓRIO DE FIBRA/FIBROCIMENTO FORNECIMENTO E INSTALAÇÃO. AF_06/2016	UN	1,00	40,29	48,49	48,49	
LOUÇAS, METAIS E ACESSÓRIOS									
13.36	86932		VASO SANITÁRIO SIFONADO COM CAIXA ACOPLADA LOUÇA BRANCA - PADRÃO MÉDIO, INCLUSO ENGATE FLEXÍVEL EM METAL CROMADO, 1/2 X 40CM - FORNECIMENTO E INSTALAÇÃO. AF_01/2020	UN	5,00	394,61	474,91	2.374,55	
13.37	95472		VASO SANITÁRIO SIFONADO CONVENCIONAL PARA PCD SEM FURO FRONTAL COM LOUÇA BRANCA SEM ASSENTO, INCLUSO CONJUNTO DE LIGAÇÃO PARA BACIA SANITÁRIA AJUSTÁVEL - FORNECIMENTO E INSTALAÇÃO. AF_01/2020	UN	2,00	621,54	748,02	1.496,04	
13.38	100849		ASSENTO SANITÁRIO CONVENCIONAL - FORNECIMENTO E INSTALAÇÃO. AF_01/2020	UN	7,00	31,45	37,85	264,95	
13.39	100858		MICETÓRIO SIFONADO LOUÇA BRANCA PADRÃO MÉDIO FORNECIMENTO E INSTALAÇÃO. AF_01/2020	UN	1,00	439,72	529,20	529,20	
13.40	86904		LAVATÓRIO LOUÇA BRANCA SUSPENSO, 29,5 X 39CM OU EQUIVALENTE, PADRÃO POPULAR - FORNECIMENTO E INSTALAÇÃO. AF_01/2020	UN	2,00	107,37	129,22	258,44	
13.41	86877		VÁLVULA EM METAL CROMADO 1.1/2 X 1.1/2 PARA TANQUE OU LAVATÓRIO, COM OU SEM LADRÃO - FORNECIMENTO E INSTALAÇÃO. AF_01/2020	UN	2,00	26,22	31,56	63,12	
13.42	86883		SIFÃO DO TIPO FLEXÍVEL EM PVC 1 X 1.1/2 - FORNECIMENTO E INSTALAÇÃO. AF_01/2020	UN	4,00	10,24	12,32	49,28	
13.43	86906		TORNEIRA CROMADA DE MESA, 1/2 OU 3/4, PARA LAVATÓRIO, PADRÃO POPULAR - FORNECIMENTO E INSTALAÇÃO. AF_01/2020	UN	6,00	50,47	60,74	364,44	

[Handwritten signatures and initials]



POLI Engenharia e Comércio Ltda.

Projetos - Construções - Topografia

CNPJ: 01.379.965/0001-08 - Inscr. Est.: 13.025.084-8

Av. Nove de Maio, Nº 620N - Centro - JUÍNA-MT - Tel.: 66 3566-1191

PMSAL: _____
FLS Nº: 789
RUB: _____

	ASSOCIAÇÃO MATO-GROSSENSE DOS MUNICÍPIOS	Ref.: Tabela de Serviços SINAPI (AGOSTO/2020) e/ou composições PiniTCPO	
		NÃO DESONERADO	
		BDI 20,35%	

SITE: www.amm.org.br - e-mail: centraldeprojetosamm@gmail.com
AV. RUBENS DE MENDONÇA Nº 3.920 - CEP: 78.049-938 - CUIABÁ - MT
FONE: (65) 2123-1200 - FAX: 2123-1251

COORDENAÇÃO DE PROJETOS

OBRA: CONSTRUÇÃO DE UM CENTRO COMUNITÁRIO NO MUNICÍPIO DE SANTO ANTONIO DO LESTE/MT	DATA: 13/09/2021
LOCAL: RUA PRIMAVERA, QUADRA 17, LOTES 25 E 26, JARDIM SANTA INÊS, SANTO ANTONIO DO LESTE - MT. CEP: 78625-000	LEIS SOCIAIS: 113,19%

ORÇAMENTO

ITEM	CÓDIGO	DESCRIÇÃO DO SERVIÇO	UN.	QUANT.	PREÇO UNIT. (R\$)	PREÇO BDI (R\$)	PREÇO FINAL (R\$)
13.44	AMM HID 007	GRANITO CINZA POLIDO P/BANCADA E=2,5 CM (MÃO FRANCESA NÃO INCLUSA) - FORNECIMENTO E INSTALAÇÃO	M2	5,00	540,69	650,72	3.253,60
13.45	100862	SUPORTE MÃO FRANCESA EM AÇO, ABAS IGUAIS 40 CM, CAPACIDADE MINIMA 70 KG, BRANCO - FORNECIMENTO E INSTALAÇÃO. AF_01/2020	UN	7,00	25,30	30,45	213,15
13.46	86937	CUBA DE EMBUTIR OVAL EM LOUÇA BRANCA, 35 X 50CM OU EQUIVALENTE, INCLUSO VÁLVULA EM METAL CROMADO E SIFÃO FLEXÍVEL EM PVC - FORNECIMENTO E INSTALAÇÃO. AF_01/2020	UN	4,00	147,10	177,03	708,12
13.47	86935	CUBA DE EMBUTIR DE AÇO INOXIDÁVEL MÉDIA, INCLUSO VÁLVULA TIPO AMERICANA EM METAL CROMADO E SIFÃO FLEXÍVEL EM PVC - FORNECIMENTO E INSTALAÇÃO. AF_01/2020	UN	2,00	221,63	266,73	533,46
13.48	86909	TORNEIRA CROMADA TUBO MÓVEL, DE MESA, 1/2 OU 3/4, PARA PIA DE COZINHA, PADRÃO ALTO - FORNECIMENTO E INSTALAÇÃO. AF_01/2020	UN	2,00	101,00	121,55	243,10
13.49	AMM HID 008	TORNEIRA CROMADA COM BICO PARA JARDIM/TANQUE 1/2" OU 3/4" - FORNECIMENTO E INSTALAÇÃO	UN	1,00	69,31	83,41	83,41
13.50	95547	SABONETEIRA PLÁSTICA TIPO DISPENSER PARA SABONETE LÍQUIDO COM RESERVATÓRIO 800 A 1500 ML, INCLUSO FIXAÇÃO. AF_01/2020	UN	4,00	58,32	70,19	280,76
INSTALAÇÕES DE ESGOTAMENTO SANITÁRIO							
TUBULAÇÃO - PVC BRANCO - SÉRIE NORMAL							
13.51	89711	TUBO PVC, SÉRIE NORMAL, ESGOTO PREDIAL, DN 40 MM, FORNECIDO E INSTALADO EM RAMAL DE DESCARGA OU RAMAL DE ESGOTO SANITÁRIO. AF_12/2014	M	7,00	14,73	17,73	124,11
13.52	89712	TUBO PVC, SÉRIE NORMAL, ESGOTO PREDIAL, DN 50 MM, FORNECIDO E INSTALADO EM RAMAL DE DESCARGA OU RAMAL DE ESGOTO SANITÁRIO. AF_12/2014	M	16,00	22,47	27,04	432,64
13.53	89798	TUBO PVC, SÉRIE NORMAL, ESGOTO PREDIAL, DN 50 MM, FORNECIDO E INSTALADO EM PRUMADA DE ESGOTO SANITÁRIO OU VENTILAÇÃO. AF_12/2014	M	10,00	9,16	11,02	110,20
13.54	89714	TUBO PVC, SÉRIE NORMAL, ESGOTO PREDIAL, DN 100 MM, FORNECIDO E INSTALADO EM RAMAL DE DESCARGA OU RAMAL DE ESGOTO SANITÁRIO. AF_12/2014	M	25,00	44,85	53,98	1.349,50
CONEXÕES - PVC BRANCO - SÉRIE NORMAL							
13.55	89753	LUVA SIMPLES, PVC, SÉRIE NORMAL, ESGOTO PREDIAL, DN 50 MM, JUNTA ELÁSTICA, FORNECIDO E INSTALADO EM RAMAL DE DESCARGA OU RAMAL DE ESGOTO SANITÁRIO. AF_12/2014	UN	9,00	7,54	9,07	81,63
13.56	89778	LUVA SIMPLES, PVC, SÉRIE NORMAL, ESGOTO PREDIAL, DN 100 MM, JUNTA ELÁSTICA, FORNECIDO E INSTALADO EM RAMAL DE DESCARGA OU RAMAL DE ESGOTO SANITÁRIO. AF_12/2014	UN	15,00	15,55	18,71	280,65
13.57	AMM HID 001	TERMINAL DE VENTILAÇÃO - DN 50 MM - FORNECIMENTO E INSTALAÇÃO	UN	2,00	8,80	10,59	21,18
13.58	89724	JOELHO 90 GRAUS, PVC, SÉRIE NORMAL, ESGOTO PREDIAL, DN 40 MM, JUNTA SOLDÁVEL, FORNECIDO E INSTALADO EM RAMAL DE DESCARGA OU RAMAL DE ESGOTO SANITÁRIO. AF_12/2014	UN	7,00	8,06	9,70	67,90
13.59	89731	JOELHO 90 GRAUS, PVC, SÉRIE NORMAL, ESGOTO PREDIAL, DN 50 MM, JUNTA ELÁSTICA, FORNECIDO E INSTALADO EM RAMAL DE DESCARGA OU RAMAL DE ESGOTO SANITÁRIO. AF_12/2014	UN	11,00	9,02	10,86	119,46
13.60	89732	JOELHO 45 GRAUS, PVC, SÉRIE NORMAL, ESGOTO PREDIAL, DN 50 MM, JUNTA ELÁSTICA, FORNECIDO E INSTALADO EM RAMAL DE DESCARGA OU RAMAL DE ESGOTO SANITÁRIO. AF_12/2014	UN	3,00	9,47	11,40	34,20
13.61	89810	JOELHO 45 GRAUS, PVC, SÉRIE NORMAL, ESGOTO PREDIAL, DN 100 MM, JUNTA ELÁSTICA, FORNECIDO E INSTALADO EM PRUMADA DE ESGOTO SANITÁRIO OU VENTILAÇÃO. AF_12/2014	UN	2,00	15,16	18,25	36,50
13.62	89726	CURVA CURTA 90 GRAUS, PVC, SÉRIE NORMAL, ESGOTO PREDIAL, DN 40 MM, JUNTA SOLDÁVEL, FORNECIDO E INSTALADO EM RAMAL DE DESCARGA OU RAMAL DE ESGOTO SANITÁRIO. AF_12/2014	UN	7,00	8,52	10,25	71,75
13.63	89733	CURVA CURTA 90 GRAUS, PVC, SÉRIE NORMAL, ESGOTO PREDIAL, DN 50 MM, JUNTA ELÁSTICA, FORNECIDO E INSTALADO EM RAMAL DE DESCARGA OU RAMAL DE ESGOTO SANITÁRIO. AF_12/2014	UN	2,00	14,23	17,13	34,26
13.64	89748	CURVA CURTA 90 GRAUS, PVC, SÉRIE NORMAL, ESGOTO PREDIAL, DN 100 MM, JUNTA ELÁSTICA, FORNECIDO E INSTALADO EM RAMAL DE DESCARGA OU RAMAL DE ESGOTO SANITÁRIO. AF_12/2014	UN	7,00	29,62	35,65	249,55
13.65	89784	TE, PVC, SÉRIE NORMAL, ESGOTO PREDIAL, DN 50 X 50 MM, JUNTA ELÁSTICA, FORNECIDO E INSTALADO EM RAMAL DE DESCARGA OU RAMAL DE ESGOTO SANITÁRIO. AF_12/2014	UN	5,00	16,39	19,73	98,65
13.66	89796	TE, PVC, SÉRIE NORMAL, ESGOTO PREDIAL, DN 100 X 100 MM, JUNTA ELÁSTICA, FORNECIDO E INSTALADO EM RAMAL DE DESCARGA OU RAMAL DE ESGOTO SANITÁRIO. AF_12/2014	UN	1,00	33,12	39,86	39,86
13.67	89785	JUNÇÃO SIMPLES, PVC, SÉRIE NORMAL, ESGOTO PREDIAL, DN 50 X 50 MM, JUNTA ELÁSTICA, FORNECIDO E INSTALADO EM RAMAL DE DESCARGA OU RAMAL DE ESGOTO SANITÁRIO. AF_12/2014	UN	1,00	17,65	21,24	21,24
13.68	AMM HID 002	JUNÇÃO SIMPLES PVC P/ ESG PREDIAL DN 100X50MM - FORNECIMENTO E INSTALAÇÃO	UN	3,00	36,58	44,02	132,06
13.69	89797	JUNÇÃO SIMPLES, PVC, SÉRIE NORMAL, ESGOTO PREDIAL, DN 100 X 100 MM, JUNTA ELÁSTICA, FORNECIDO E INSTALADO EM RAMAL DE DESCARGA OU RAMAL DE ESGOTO SANITÁRIO. AF_12/2014	UN	3,00	37,18	44,75	134,25
ACESSÓRIOS - PVC BRANCO - SÉRIE NORMAL							
13.70	AMM HID 010	CAIXA SIFONADA PVC, 150 X 150 X 50 MM, COM GRELHA REDONDA BRANCA (NBR 5688) - FORNECIMENTO E INSTALAÇÃO	UN	4,00	47,23	56,84	227,36
13.71	AMM HID 009	CAIXA SIFONADA PVC 150 X 150 X 50MM COM TAMPA CEGA QUADRADA BRANCA - FORNECIMENTO E INSTALAÇÃO	UN	1,00	40,88	49,20	49,20
ESTRUTURAS DE PASSAGEM/INSPEÇÃO							
13.72	99260	CAIXA ENTERRADA HIDRÁULICA RETANGULAR, EM ALVENARIA COM BLOCOS DE CONCRETO, DIMENSÕES INTERNAS: 0,6X0,6X0,6 M PARA REDE DE DRENAGEM. AF_05/2018	UN	3,00	328,40	395,23	1.185,69
13.73	98102	CAIXA DE GORDURA SIMPLES, CIRCULAR, EM CONCRETO PRÉ-MOLDADO, DIÂMETRO INTERNO = 0,4 M, ALTURA INTERNA = 0,4 M. AF_05/2018	UN	1,00	95,79	115,28	115,28
SISTEMA DE TRATAMENTO DE ESGOTO							
13.74	98053	TANQUE SÉPTICO CIRCULAR, EM CONCRETO PRÉ-MOLDADO, DIÂMETRO INTERNO = 1,40 M, ALTURA INTERNA = 2,50 M, VOLUME ÚTIL: 3463,6 L (PARA 13 CONTRIBUINTES). AF_05/2018	UN	1,00	1.777,29	2.138,97	2.138,97



POLI Engenharia e Comércio Ltda.

Projetos - Construções - Topografia

CNPJ: 01.379.965/0001-08 - Inscr. Est.: 13.025.084-8

Av. Nove de Maio, Nº 620N - Centro - JUÍNA-MT - Tel.: 66 3566-1191

PMSAL: _____
FLS Nº: 790
RUB: _____



ASSOCIAÇÃO MATO-GROSSENSE DOS MUNICÍPIOS

SITE: www.amm.org.br - e-mail: centraldeprojetosamm@gmail.com
AV. RUBENS DE MENDONÇA Nº 3.920 - CEP: 78.049-938 - CUIABÁ - MT
FONE: (65) 2123-1200 - FAX: 2123-1251

Ref.: Tabela de Serviços SINAPI (AGOSTO/2020) e/ou composições PiniTCPO



NÃO DESONERADO

BDI 20,35%

COORDENAÇÃO DE PROJETOS

OBRA: CONSTRUÇÃO DE UM CENTRO COMUNITÁRIO NO MUNICÍPIO DE SANTO ANTÔNIO DO LESTE/MT DATA: 13/09/2021
LOCAL: RUA PRIMAVERA, QUADRA 17, LOTES 25 E 26, JARDIM SANTA INÊS, SANTO ANTÔNIO DO LESTE - MT. CEP: 78625-000 LEIS SOCIAIS: 113,19%

ORÇAMENTO

ITEM	CÓDIGO	DESCRIÇÃO DO SERVIÇO	UN.	QUANT.	PREÇO UNIT. (R\$)	PREÇO BDL (R\$)	PREÇO FINAL (R\$)
13.75	AMM HID 011	EXECUÇÃO DE UNIDADE DE TRATAMENTO COMPOSTA POR FILTRO ANAERÓBIO - DIMENSÕES DE ACORDO COM O PROJETO	UN	1,00	1.781,00	2.143,43	2.143,43
13.76	AMM HID 012	EXECUÇÃO DE UNIDADE DE DISPOSIÇÃO FINAL DE EFLUENTES - SUMIDOURO - DIMENSÕES DE ACORDO COM O PROJETO	UN	1,00	3.347,61	4.028,85	4.028,85
INSTALAÇÕES DE DRENAGEM PLUVIAL							
TUBULAÇÃO - PVC BRANCO SÉRIE R - ÁGUA PLUVIAL							
13.77	89509	TUBO PVC, SÉRIE R, ÁGUA PLUVIAL, DN 50 MM, FORNECIDO E INSTALADO EM RAMAL DE ENCAMINHAMENTO. AF 12/2014	M	19,00	21,61	26,01	494,19
13.78	89578	TUBO PVC, SÉRIE R, ÁGUA PLUVIAL, DN 100 MM, FORNECIDO E INSTALADO EM CONDUTORES VERTICAIS DE ÁGUAS PLUVIAIS. AF 12/2014	M	53,00	31,82	38,30	2.029,90
13.79	89512	TUBO PVC, SÉRIE R, ÁGUA PLUVIAL, DN 100 MM, FORNECIDO E INSTALADO EM RAMAL DE ENCAMINHAMENTO. AF 12/2014	M	23,00	51,47	61,94	1.424,62
CONEXÕES - PVC BRANCO SÉRIE R - ÁGUA PLUVIAL							
13.80	89584	JOELHO 90 GRAUS, PVC, SÉRIE R, ÁGUA PLUVIAL, DN 100 MM, JUNTA ELÁSTICA, FORNECIDO E INSTALADO EM CONDUTORES VERTICAIS DE ÁGUAS PLUVIAIS. AF 12/2014	UN	30,00	30,86	37,14	1.114,20
13.81	89531	JOELHO 45 GRAUS, PVC, SÉRIE R, ÁGUA PLUVIAL, DN 100 MM, JUNTA ELÁSTICA, FORNECIDO E INSTALADO EM RAMAL DE ENCAMINHAMENTO. AF 12/2014	UN	2,00	26,49	31,88	63,76
ACESSÓRIOS, CALHAS E RUFO							
13.82	100327	RUFO EXTERNO/INTERNO EM CHAPA DE AÇO GALVANIZADO NÚMERO 26, CORTE DE 33 CM, INCLUSO ICAMINAMENTO. AF 07/2019	M	168,00	40,93	49,26	8.275,68
13.83	94228	CALHA EM CHAPA DE AÇO GALVANIZADO NÚMERO 24, DESENVOLVIMENTO DE 50 CM, INCLUSO TRANSPORTE VERTICAL. AF 07/2019	M	50,00	61,47	73,98	3.699,00
13.84	AMM HID 003	RALO HEMISFÉRICO EM FERRO FUNDIDO, DN 100 MM, PARA LAJES/ CALHAS - FORNECIMENTO E INSTALAÇÃO	UN	10,00	33,63	40,47	404,70
13.85	91175	FIXAÇÃO DE TUBOS VERTICAIS DE PPR DIÂMETROS MAIORES QUE 75 MM COM ABRAÇADEIRA METÁLICA RÍGIDA TIPO D 3", FIXADA EM PERFILADO EM ALVENARIA. AF_05/2015	M	40,00	3,76	4,53	181,20
14.0 INSTALAÇÕES ELÉTRICAS 25.888,81							
14.1	91926	CABO DE COBRE FLEXÍVEL ISOLADO, 2,5 MM², ANTI-CHAMA 450/750 V, PARA CIRCUITOS TERMINAIS - FORNECIMENTO E INSTALAÇÃO. AF 12/2015	M	727,00	2,84	3,42	2.486,34
14.2	91928	CABO DE COBRE FLEXÍVEL ISOLADO, 4 MM², ANTI-CHAMA 450/750 V, PARA CIRCUITOS TERMINAIS - FORNECIMENTO E INSTALAÇÃO. AF 12/2015	M	416,00	4,57	5,50	2.288,00
14.3	91930	CABO DE COBRE FLEXÍVEL ISOLADO, 6 MM², ANTI-CHAMA 450/750 V, PARA CIRCUITOS TERMINAIS - FORNECIMENTO E INSTALAÇÃO. AF 12/2015	M	83,00	6,25	7,52	624,16
14.4	92981	CABO DE COBRE FLEXÍVEL ISOLADO, 16 MM², ANTI-CHAMA 450/750 V, PARA DISTRIBUIÇÃO - FORNECIMENTO E INSTALAÇÃO. AF 12/2015	M	2,00	10,35	12,46	24,92
14.5	92982	CABO DE COBRE FLEXÍVEL ISOLADO, 16 MM², ANTI-CHAMA 0,6/1,0 KV, PARA DISTRIBUIÇÃO - FORNECIMENTO E INSTALAÇÃO. AF 12/2015	M	176,00	11,20	13,48	2.372,48
14.6	91953	INTERRUPTOR SIMPLES (1 MÓDULO), 10A/250V, INCLUINDO SUPORTE E PLACA - FORNECIMENTO E INSTALAÇÃO. AF 12/2015	UN	8,00	17,23	20,74	165,92
14.7	91959	INTERRUPTOR SIMPLES (2 MÓDULOS), 10A/250V, INCLUINDO SUPORTE E PLACA - FORNECIMENTO E INSTALAÇÃO. AF 12/2015	UN	1,00	27,20	32,74	32,74
14.8	92023	INTERRUPTOR SIMPLES (1 MÓDULO) COM 1 TOMADA DE EMBUTIR 2P+T 10 A, INCLUINDO SUPORTE E PLACA - FORNECIMENTO E INSTALAÇÃO. AF 12/2015	UN	2,00	30,73	36,98	73,96
14.9	91985	INTERRUPTOR PULSADOR CAMPAINHA (1 MÓDULO), 10A/250V, INCLUINDO SUPORTE E PLACA - FORNECIMENTO E INSTALAÇÃO. AF 09/2017	UN	2,00	16,58	19,95	39,90
14.10	91997	TOMADA MÉDIA DE EMBUTIR (1 MÓDULO), 2P+T 20 A, INCLUINDO SUPORTE E PLACA - FORNECIMENTO E INSTALAÇÃO. AF 12/2015	UN	1,00	22,06	26,55	26,55
14.11	91993	TOMADA ALTA DE EMBUTIR (1 MÓDULO), 2P+T 20 A, INCLUINDO SUPORTE E PLACA - FORNECIMENTO E INSTALAÇÃO. AF 12/2015	UN	3,00	28,89	34,77	104,31
14.12	91996	TOMADA MÉDIA DE EMBUTIR (1 MÓDULO), 2P+T 10 A, INCLUINDO SUPORTE E PLACA - FORNECIMENTO E INSTALAÇÃO. AF 12/2015	UN	12,00	20,80	25,03	300,36
14.13	92001	TOMADA BAIXA DE EMBUTIR (1 MÓDULO), 2P+T 20 A, INCLUINDO SUPORTE E PLACA - FORNECIMENTO E INSTALAÇÃO. AF 12/2015	UN	2,00	19,41	23,36	46,72
14.14	92000	TOMADA BAIXA DE EMBUTIR (1 MÓDULO), 2P+T 10 A, INCLUINDO SUPORTE E PLACA - FORNECIMENTO E INSTALAÇÃO. AF 12/2015	UN	8,00	18,15	21,84	174,72
14.15	92008	TOMADA BAIXA DE EMBUTIR (2 MÓDULOS), 2P+T 10 A, INCLUINDO SUPORTE E PLACA - FORNECIMENTO E INSTALAÇÃO. AF 12/2015	UN	2,00	28,99	34,89	69,78
14.16	93653	DISJUNTOR MONOPOLAR TIPO DIN, CORRENTE NOMINAL DE 10A - FORNECIMENTO E INSTALAÇÃO. AF 04/2016	UN	1,00	9,49	11,42	11,42
14.17	93654	DISJUNTOR MONOPOLAR TIPO DIN, CORRENTE NOMINAL DE 16A - FORNECIMENTO E INSTALAÇÃO. AF 04/2016	UN	6,00	9,97	12,00	72,00
14.18	93660	DISJUNTOR BIPOLAR TIPO DIN, CORRENTE NOMINAL DE 10A - FORNECIMENTO E INSTALAÇÃO. AF 04/2016	UN	4,00	47,15	56,75	227,00
14.19	93661	DISJUNTOR BIPOLAR TIPO DIN, CORRENTE NOMINAL DE 16A - FORNECIMENTO E INSTALAÇÃO. AF 04/2016	UN	3,00	48,06	57,84	173,52
14.20	91939	CAIXA RETANGULAR 4" X 2" ALTA (2,00 M DO PISO), PVC, INSTALADA EM PAREDE - FORNECIMENTO E INSTALAÇÃO. AF 12/2015	UN	5,00	20,94	25,20	126,00
14.21	91940	CAIXA RETANGULAR 4" X 2" MÉDIA (1,30 M DO PISO), PVC, INSTALADA EM PAREDE - FORNECIMENTO E INSTALAÇÃO. AF 12/2015	UN	26,00	11,05	13,30	345,80
14.22	91987	CAMPAINHA CIGARRA (1 MÓDULO), 10A/250V, INCLUINDO SUPORTE E PLACA - FORNECIMENTO E INSTALAÇÃO. AF 09/2017	UN	2,00	28,48	34,28	68,56
14.23	91941	CAIXA RETANGULAR 4" X 2" BAIXA (0,30 M DO PISO), PVC, INSTALADA EM PAREDE - FORNECIMENTO E INSTALAÇÃO. AF 12/2015	UN	12,00	7,34	8,83	105,96
14.24	91854	ELETRODUTO FLEXÍVEL CORRUGADO, PVC, DN 25 MM (3/4"), PARA CIRCUITOS TERMINAIS, INSTALADO EM PAREDE - FORNECIMENTO E INSTALAÇÃO. AF 12/2015	M	5,00	6,56	7,89	39,45
14.25	97667	ELETRODUTO FLEXÍVEL CORRUGADO, PEAD, DN 50 (1 1/2) - FORNECIMENTO E INSTALAÇÃO. AF 04/2016	M	59,00	6,04	7,27	428,93
14.26	91863	ELETRODUTO RÍGIDO ROSCÁVEL, PVC, DN 25 MM (3/4"), PARA CIRCUITOS TERMINAIS, INSTALADO EM FORRO - FORNECIMENTO E INSTALAÇÃO. AF 12/2015	M	204,00	7,83	9,42	1.921,68





POLI Engenharia e Comércio Ltda.


Projetos - Construções - Topografia

CNPJ: 01.379.965/0001-08 - Inscr. Est.: 13.025.084-8


Av. Nove de Maio, Nº 620N - Centro - JUÍNA-MT - Tel.: 66 3566-1191

PMSAL: _____
FLS N°: 297
RUB: 299

ITEM		CÓDIGO	DESCRIÇÃO DO SERVIÇO	UN.	QUANT.	PREÇO UNIT. (R\$)	PREÇO BDI. (R\$)	PREÇO FINAL (R\$)
<div style="display: flex; justify-content: space-between; align-items: center;"> <div style="text-align: center;">  <p>ASSOCIAÇÃO MATO-GROSSENSE DOS MUNICÍPIOS</p> <p>SITE: www.amm.org.br - e-mail: centraldeprojetosamm@gmail.com AV. RUBENS DE MENDONÇA Nº 3.920 - CEP: 78.049-938 - CUIABÁ - MT FONE: (65) 2123-1200 - FAX: 2123-1251</p> </div> <div style="text-align: right;"> <p>Ref.: Tabela de Serviços SINAPI (AGOSTO/2020) e/ou composições PiniTCPO</p> <p>NÃO DESONERADO</p> <p>BDI 20,35%</p> </div> <div style="text-align: center;">  </div> </div>								
COORDENAÇÃO DE PROJETOS								
OBRA: CONSTRUÇÃO DE UM CENTRO COMUNITÁRIO NO MUNICÍPIO DE SANTO ANTÔNIO DO LESTE/MT						DATA: 13/09/2021		
LOCAL: RUA PRIMAVERA, QUADRA 17, LOTES 25 E 26, JARDIM SANTA INÊS, SANTO ANTÔNIO DO LESTE - MT. CEP: 78625-000						LEIS SOCIAIS: 113,19%		
ORÇAMENTO								
14.27	91864		ELETRODUTO RÍGIDO ROSCÁVEL, PVC, DN 32 MM (1"), PARA CIRCUITOS TERMINAIS, INSTALADO EM FORRO - FORNECIMENTO E INSTALAÇÃO. AF 12/2015	M	8,00	10,12	12,18	97,44
14.28	93008		ELETRODUTO RÍGIDO ROSCÁVEL, PVC, DN 50 MM (1 1/2") - FORNECIMENTO E INSTALAÇÃO. AF 12/2015	M	2,00	10,31	12,41	24,82
14.29	91862		ELETRODUTO RÍGIDO ROSCÁVEL, PVC, DN 20 MM (1/2"), PARA CIRCUITOS TERMINAIS, INSTALADO EM FORRO - FORNECIMENTO E INSTALAÇÃO. AF 12/2015	M	2,00	6,71	8,08	16,16
14.30	91911		CURVA 90 GRAUS PARA ELETRODUTO, PVC, ROSCÁVEL, DN 20 MM (1/2"), PARA CIRCUITOS TERMINAIS, INSTALADA EM PAREDE - FORNECIMENTO E INSTALAÇÃO. AF 12/2015	UN	1,00	9,75	11,73	11,73
14.31	91875		LUVA PARA ELETRODUTO, PVC, ROSCÁVEL, DN 25 MM (3/4"), PARA CIRCUITOS TERMINAIS, INSTALADA EM FORRO - FORNECIMENTO E INSTALAÇÃO. AF 12/2015	UN	9,00	4,73	5,69	51,21
14.32	97590		LUMINÁRIA TIPO PLAFON REDONDO COM VIDRO FOSCO, DE SOBREPOR, COM 1 LÂMPADA FLUORESCENTE DE 15 W, SEM REATOR - FORNECIMENTO E INSTALAÇÃO. AF 02/2020	UN	2,00	58,22	70,07	140,14
14.33	97606		LUMINÁRIA ARANDELA TIPO MEIA LUA, DE SOBREPOR, COM 1 LÂMPADA FLUORESCENTE DE 15 W, SEM REATOR - FORNECIMENTO E INSTALAÇÃO. AF 02/2020	UN	4,00	58,48	70,38	281,52
14.34	97611		LÂMPADA COMPACTA FLUORESCENTE DE 15 W, BASE E27 - FORNECIMENTO E INSTALAÇÃO. AF 02/2020	UN	6,00	15,44	18,58	111,48
14.35	97586		LUMINÁRIA TIPO CALHA, DE SOBREPOR, COM 2 LÂMPADAS TUBULARES FLUORESCENTES DE 36 W, COM REATOR DE PARTIDA RÁPIDA - FORNECIMENTO E INSTALAÇÃO. AF 02/2020	UN	19,00	89,50	107,71	2.046,49
14.36	97585		LUMINÁRIA TIPO CALHA, DE SOBREPOR, COM 2 LÂMPADAS TUBULARES FLUORESCENTES DE 18 W, COM REATOR DE PARTIDA RÁPIDA - FORNECIMENTO E INSTALAÇÃO. AF 02/2020	UN	2,00	66,57	80,12	160,24
14.37	83399		RELE FOTOELÉTRICO P/ COMANDO DE ILUMINAÇÃO EXTERNA 220V/1000W - FORNECIMENTO E INSTALAÇÃO	UN	4,00	33,04	39,76	159,04
14.38	73831/5		LÂMPADA MISTA DE 250W - FORNECIMENTO E INSTALAÇÃO	UN	4,00	23,16	27,87	111,48
14.39	100623		POSTE DE AÇO CÔNICO CONTÍNUO CURVO DUPLO, ENGASTADO, H=9M, INCLUSIVE LUMINÁRIAS, SEM LÂMPADAS - FORNECIMENTO E INSTALAÇÃO. AF 11/2019	UN	2,00	1.368,52	1.647,01	3.294,02
14.40	74131/7		QUADRO DE DISTRIBUIÇÃO DE ENERGIA DE EMBUTIR, EM CHAPA METÁLICA, PARA 40 DISJUNTORES TERMOMAGNÉTICOS MONOPOLARES, COM BARRAMENTO TRIFÁSICO E NEUTRO, FORNECIMENTO E INSTALAÇÃO	UN	1,00	866,87	1.043,28	1.043,28
14.41	97886		CAIXA ENTERRADA ELÉTRICA RETANGULAR, EM ALVENARIA COM TIJOLOS CERÂMICOS MACIÇOS, FUNDO COM BRITA, DIMENSÕES INTERNAS: 0,3X0,3X0,3 M. AF 05/2018	UN	5,00	139,40	167,77	838,85
14.42	94969		CONCRETO FCK = 15MPA, TRAÇO 1:3,4:3,5 (CIMENTO/ AREIA MÉDIA/ BRITA 1) - PREPARO MECÂNICO COM BETONEIRA 600 L. AF 07/2016	M3	0,48	285,13	343,15	164,71
14.43	90082		ESCAVAÇÃO MECANIZADA DE VALA COM PROF. ATÉ 1,5 M (MÉDIA ENTRE MONTANTE E JUSANTE/UMA COMPOSIÇÃO POR TRECHO), COM ESCAVADEIRA HIDRÁULICA (0,8 M3), LARG. DE 1,5 M A 2,5 M, EM SOLO DE 1ª CATEGORIA, EM LOCAIS COM ALTO NÍVEL DE INTERFERÊNCIA. AF 01/2015	M3	8,85	7,25	8,73	77,26
14.44	93361		REATERRO MECANIZADO DE VALA COM ESCAVADEIRA HIDRÁULICA (CAPACIDADE DA CAÇAMBA: 0,8 M³ / POTÊNCIA: 111 HP), LARGURA ATÉ 1,5 M, PROFUNDIDADE DE 1,5 A 3,0 M, COM SOLO DE 1ª CATEGORIA EM LOCAIS COM ALTO NÍVEL DE INTERFERÊNCIA. AF 04/2016	M3	8,85	10,84	13,05	115,49
14.45	96985		HASTE DE ATERRAMENTO 5/8 PARA SPDA - FORNECIMENTO E INSTALAÇÃO. AF 12/2017	UN	3,00	45,87	55,20	165,60
COMPOSIÇÕES ELÉTRICA								
14.46	AMM ELE 001		FORNECIMENTO E INSTALAÇÃO DE DISPOSITIVO DPS CLASSE II, 1 POLO, TENSÃO MÁXIMA DE 175 V, CORRENTE MÁXIMA DE *45* KA (TIPO AC)	UN	4,00	92,15	110,90	443,60
14.47	AMM ELE 002		FORNECIMENTO E INSTALAÇÃO DE PLACA DE SINALIZAÇÃO DE ENERGIA (20X20CM)	UN	1,00	15,89	19,12	19,12
14.48	AMM ELE 003		FORNECIMENTO E INSTALAÇÃO DE INTERRUPTOR DIFERENCIAL RESIDUAL, 2 POLOS, SENSIBILIDADE 30 MA, CORRENTE DE 25 A	UN	4,00	138,00	166,08	664,32
14.49	AMM ELE 006		FORNECIMENTO E INSTALAÇÃO DE DISJUNTOR TIPO DIN/IEC, TRIPOLAR 63 A	UN	2,00	88,05	105,97	211,94
14.50	AMM ELE 004		FORNECIMENTO E INSTALAÇÃO DE ABRACADEIRA TIPO D 3/4" C/ PARAFUSO	UN	236,00	6,04	7,27	1.715,72
14.51	AMM ELE 005		FORNECIMENTO E INSTALAÇÃO DE ABRACADEIRA EM AÇO PARA AMARRAÇÃO DE ELETRODUTOS, TIPO D, COM 1" E PARAFUSO DE FIXAÇÃO	UN	9,00	6,24	7,51	67,59
14.52	AMM ELE 007		FORNECIMENTO E INSTALAÇÃO DE PADRÃO DE ENTRADA DE ENERGIA CATEGORIA "T1" (ENERGISA)	UN	1,00	1.250,00	1.504,38	1.504,38



POLI Engenharia e Comércio Ltda.
 CNPJ: 01.379.965/0001-08 - Inscr. Est.: 13.025.084-8



POLI Engenharia e Comércio Ltda.

Projetos - Construções - Topografia

CNPJ: 01.379.965/0001-08 - Inscr. Est.: 13.025.084-8

Av. Nove de Maio, Nº 620N - Centro - JUÍNA-MT - Tel.: 66 3566-1191

PMSAL: _____
FLS Nº: 772
RUB: 349

	ASSOCIAÇÃO MATO-GROSSENSE DOS MUNICÍPIOS SITE: www.amm.org.br - e-mail: centraldeprojetosamm@gmail.com AV. RUBENS DE MENDONÇA Nº 3.920 - CEP: 78.049-938 - CUIABÁ - MT FONE: (65) 2123-1200 - FAX: 2123-1251	Ref.: Tabela de Serviços SINAPI (AGOSTO/2020) e/ou composições PiniTCPO	
		NÃO DESONERADO	
		BDI 20,35%	

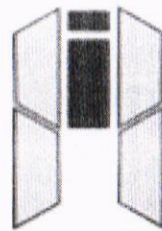
COORDENAÇÃO DE PROJETOS	
OBRA: CONSTRUÇÃO DE UM CENTRO COMUNITÁRIO NO MUNICÍPIO DE SANTO ANTÔNIO DO LESTE/MT LOCAL: RUA PRIMAVERA, QUADRA 17, LOTES 25 E 26, JARDIM SANTA INÊS, SANTO ANTÔNIO DO LESTE - MT. CEP: 78625-000	DATA: 13/09/2021 LEIS SOCIAIS: 113,19%

ORÇAMENTO

ITEM	CÓDIGO	DESCRIÇÃO DO SERVIÇO	UN.	QUANT.	PREÇO UNIT. (R\$)	PREÇO BDI. (R\$)	PREÇO FINAL (R\$)
PREVENÇÃO E COMBATE À INCÊNDIO							4.574,88
PREVENTIVOS DE INCÊNDIO							
15.1	84665	PINTURA ACRILICA PARA SINALIZAÇÃO HORIZONTAL EM PISO CIMENTADO	M2	3,00	18,19	21,89	65,67
15.2	AMM INC 002	FORNECIMENTO E INSTALAÇÃO DE PLACA DE SINALIZACAO DE SEGURANCA CONTRA INCENDIO, FOTOLUMINESCENTE, QUADRADA, *14 X 14* CM, EM PVC *2* MM ANTI-CHAMAS (SIMBOLOS, CORES E PICTOGRAMAS CONFORME NBR 13434)	UN	4,00	9,15	11,01	44,04
15.3	97599	LUMINARIA DE EMERGENCIA, COM 30 LAMPADAS LED DE 2 W, SEM REATOR - FORNECIMENTO E INSTALACAO. AF_02/2020	UN	8,00	23,70	28,52	228,16
15.4	AMM INC 001	FORNECIMENTO E INSTALAÇÃO DE PLACA DE SINALIZACAO DE SEGURANCA CONTRA INCENDIO, FOTOLUMINESCENTE, RETANGULAR, *13 X 26* CM, EM PVC *2* MM ANTI-CHAMAS (SIMBOLOS, CORES E PICTOGRAMAS CONFORME NBR 13434)	UN	6,00	13,18	15,86	95,16
15.5	73775/2	EXTINTOR INCENDIO AGUA-PRESSURIZADA 10L INCL SUPORTE PAREDE CARGA COMPLETA FORNECIMENTO E COLOCACAO	UN	1,00	149,87	180,37	180,37
15.6	83635	EXTINTOR INCENDIO TP PO QUIMICO 6KG - FORNECIMENTO E INSTALACAO	UN	2,00	168,74	203,08	406,16
15.7	72554	EXTINTOR DE CO2 6KG - FORNECIMENTO E INSTALACAO	UN	1,00	463,85	558,24	558,24
15.8	AMM INC 003	FORNECIMENTO E INSTALAÇÃO DE BARRA ANTIPANICO DUPLA, PARA PORTA DE VIDRO, COR CINZA	UN	2,00	1.245,15	1.498,54	2.997,08
PALCO							913,75
ALVENARIA							
16.1	89168	(COMPOSIÇÃO REPRESENTATIVA) DO SERVIÇO DE ALVENARIA DE VEDAÇÃO DE BLOCOS VAZADOS DE CERÂMICA DE 9X19X19CM (ESPESSURA 9CM), PARA EDIFICAÇÃO HABITACIONAL UNIFAMILIAR (CASA) E EDIFICAÇÃO PÚBLICA PADRÃO. AF_11/2014	M2	3,24	70,62	84,99	275,37
ATERRO							
16.2	96995	REATERRO MANUAL APOILOADO COM SOQUETE. AF_10/2017	M3	2,87	38,16	45,93	131,82
PISO							
16.3	95241	LASTRO DE CONCRETO MAGRO, APLICADO EM PISOS OU RADIERS, ESPESSURA DE 5 CM. AF_07/2016	M2	12,15	21,19	25,50	309,83
REVESTIMENTO							
16.4	87879	CHAPISCO APLICADO EM ALVENARIAS E ESTRUTURAS DE CONCRETO INTERNAS, COM COLHER DE PEDREIRO. ARGAMASSA TRAÇO 1:3 COM PREPARO EM BETONEIRA 400L. AF_06/2014	M2	3,24	2,90	3,49	11,31
16.5	87529	MASSA ÚNICA, PARA RECEBIMENTO DE PINTURA, EM ARGAMASSA TRAÇO 1:2:8, PREPARO MECÂNICO COM BETONEIRA 400L, APLICADA MANUALMENTE EM FACES INTERNAS DE PAREDES, ESPESSURA DE 20MM, COM EXECUÇÃO DE TALISCAS. AF_06/2014	M2	3,24	25,38	30,54	98,95
PINTURA							
16.6	88485	APLICAÇÃO DE FUNDO SELADOR ACRÍLICO EM PAREDES, UMA DEMÃO. AF_06/2014	M2	3,24	1,65	1,99	6,45
16.7	88495	APLICAÇÃO E LIXAMENTO DE MASSA LÁTEX EM PAREDES, UMA DEMÃO. AF_06/2014	M2	3,24	8,74	10,52	34,08
16.8	88489	APLICAÇÃO MANUAL DE PINTURA COM TINTA LÁTEX ACRÍLICA EM PAREDES, DUAS DEMÃOS. AF_06/2014	M2	3,24	11,78	14,18	45,94
PINTURAS							18.327,73
ESQUADRIAS							
17.1	74065/3	PINTURA ESMALTE BRILHANTE PARA MADEIRA, DUAS DEMÃOS, SOBRE FUNDO NIVELADOR BRANCO	M2	36,12	22,55	27,14	980,30
PAREDES INTERNAS							
17.2	88485	APLICAÇÃO DE FUNDO SELADOR ACRÍLICO EM PAREDES, UMA DEMÃO. AF_06/2014	M2	322,31	1,65	1,99	641,40
17.3	88495	APLICAÇÃO E LIXAMENTO DE MASSA LÁTEX EM PAREDES, UMA DEMÃO. AF_06/2014	M2	322,31	8,74	10,52	3.390,70
17.4	88489	APLICAÇÃO MANUAL DE PINTURA COM TINTA LÁTEX ACRÍLICA EM PAREDES, DUAS DEMÃOS. AF_06/2014	M2	322,31	11,78	14,18	4.570,36
PAREDES EXTERNAS							
17.5	88485	APLICAÇÃO DE FUNDO SELADOR ACRÍLICO EM PAREDES, UMA DEMÃO. AF_06/2014	M2	294,94	1,65	1,99	586,93
17.6	AMM CIV 007	APLICAÇÃO E LIXAMENTO DE MASSA ACRÍLICA EM PAREDES, UMA DEMÃO. AF_06/2014	M2	294,94	11,20	13,48	3.975,79
17.7	88489	APLICAÇÃO MANUAL DE PINTURA COM TINTA LÁTEX ACRÍLICA EM PAREDES, DUAS DEMÃOS. AF_06/2014	M2	294,94	11,78	14,18	4.182,25
URBANIZAÇÃO E SERVIÇOS EXTERNOS							207,53
18.1	AMM PAI 001	FORNECIMENTO E ESPALHAMENTO DE TERRA VEGETAL PREPARADA	M3	0,34	123,80	148,99	50,66
18.2	AMM PAI 002	PLANTIO DE GRAMA ESMERALDA EM PLACAS	M2	11,62	11,22	13,50	156,87
ACESSIBILIDADE							4.350,98
19.1	AMM CIV 006	BARRA DE APOIO PARA PORTADORES DE NECESSIDADES ESPECIAIS - LARGURA 40CM	UN	4,00	201,06	241,98	967,92
19.2	100871	BARRA DE APOIO RETA, EM ALUMINIO, COMPRIMENTO 70 CM, FIXADA NA PAREDE - FORNECIMENTO E INSTALAÇÃO. AF_01/2020	UN	2,00	213,10	256,47	512,94
19.3	100872	BARRA DE APOIO RETA, EM ALUMINIO, COMPRIMENTO 80 CM, FIXADA NA PAREDE - FORNECIMENTO E INSTALAÇÃO. AF_01/2020	UN	4,00	222,92	268,28	1.073,12
19.4	AMM CIV 005	PISO TÁTIL DIRECIONAL E/OU ALERTA, DE CONCRETO, COLORIDO, P/DEFICIENTES VISUAIS, DIMENSÕES 25X25CM, APLICADO COM ARGAMASSA AC-II, REJUNTADO	M2	10,93	136,61	164,41	1.797,00
SERVIÇOS COMPLEMENTARES							426,59
20.1	99803	LIMPEZA DE PISO CERÂMICO OU PORCELANATO COM PANO ÚMIDO. AF_04/2019	M2	195,85	1,54	1,85	362,32
20.2	99806	LIMPEZA DE REVESTIMENTO CERÂMICO EM PAREDE COM PANO ÚMIDO. AF_04/2019	M2	84,57	0,63	0,76	64,27

R\$ 349.533,91

POLI Engenharia e Comércio Ltda.
 CNPJ: 01.379.965/0001-08 - Inscr. Est.: 13.025.084-8



POI Engenharia e Comércio Ltda.

Projetos - Construções - Topografia CNPJ: 01.379.965/0001-08 - Inscr. Est.: 13.025.084-8
Av. Nove de Maio, Nº 620N - Centro - JUÍNA-MT - Tel.: 66 3566-1191



ASSOCIAÇÃO MATOGROSSENSE DOS MUNICÍPIOS COORDENAÇÃO DE PROJETOS

SITE: amm.org.br - E-mail: pavimentacaoamm@gmail.com
AV. RUBENS DE MENDONÇA Nº 3.920 - CEP: 78.049-938 - CUIABÁ - MT
FONE: (65) 2123-1200 - FAX: 2123-1251




OBRA: CONSTRUÇÃO DE UM CENTRO COMUNITÁRIO NO MUNICÍPIO DE SANTO ANTÔNIO DO LESTE/MT
LOCAL: RUA PRIMAVERA, QUADRA 17, LOTES 25 E 26, JARDIM SANTA INÊS, SANTO ANTÔNIO DO LESTE - MT. CEP: 78625-000
DATA: 13/09/2021

CRONOGRAMA FÍSICO-FINANCEIRO

ITEM	DESCRIÇÃO DO SERVIÇO	30 DIAS	%	60 DIAS	%	90 DIAS	%	120 DIAS	%	150 DIAS	%	TOTAL	%
1.0	ADMINISTRAÇÃO OBRA	2.307,00	19,05	2.333,28	19,27	2.654,07	21,92	2.562,15	21,16	2.252,99	18,61	12.109,62	3,46
2.0	SERVIÇOS INICIAIS	2.734,86	100,00	-	-	-	-	-	-	-	-	2.734,86	0,78
3.0	MOVIMENTO DE TERRA	4.530,27	100,00	-	-	-	-	-	-	-	-	4.530,27	1,30
4.0	FUNDAÇÃO	24.011,34	100,00	-	-	-	-	-	-	-	-	24.011,34	6,87
5.0	ESTRUTURA	31.563,83	60,00	21.042,55	40,00	-	-	-	-	-	-	52.606,38	15,05
6.0	IMPERMEABILIZAÇÃO	1.362,12	100,00	-	-	-	-	-	-	-	-	1.362,12	0,39
7.0	ALVENARIAS, FECHAMENTOS E DIVISÓRIAS	-	-	43.891,66	100,00	-	-	-	-	-	-	43.891,66	12,56
8.0	ESQUADRIAS	-	-	-	-	-	-	10.400,72	50,00	10.400,72	50,00	20.801,44	5,95
9.0	COBERTURAS	-	-	-	-	20.286,52	100,00	-	-	-	-	20.286,52	5,80
10.0	REVESTIMENTO	-	-	-	-	11.797,53	30,00	27.527,56	70,00	-	-	39.325,09	11,25
11.0	PISOS	-	-	-	-	4.977,84	30,00	11.614,95	70,00	-	-	16.592,79	4,75
12.0	FORRO	-	-	-	-	-	-	-	-	10.317,87	100,00	10.317,87	2,95
13.0	INSTALAÇÕES HIDROSSANITÁRIAS	-	-	-	-	23.136,84	50,00	13.882,10	30,00	9.254,74	20,00	46.273,68	13,24
14.0	INSTALAÇÕES ELÉTRICAS	-	-	-	-	12.944,41	50,00	7.766,64	30,00	5.177,76	20,00	25.888,81	7,41
15.0	PREVENÇÃO E COMBATE À INCÊNDIO	-	-	-	-	-	-	-	-	4.574,88	100,00	4.574,88	1,31
16.0	PALCO	-	-	-	-	717,02	78,47	110,26	12,07	86,47	9,46	913,75	0,26
17.0	PINTURAS	-	-	-	-	-	-	-	-	18.327,73	100,00	18.327,73	5,24
18.0	URBANIZAÇÃO E SERVIÇOS EXTERNOS	-	-	-	-	-	-	-	-	207,53	100,00	207,53	0,06
19.0	ACESSIBILIDADE	-	-	-	-	-	-	-	-	4.350,98	100,00	4.350,98	1,24
20.0	SERVIÇOS COMPLEMENTARES	-	-	-	-	-	-	-	-	426,59	100,00	426,59	0,12
VALOR TOTAL		66.509,42	19,03	67.267,49	19,24	76.514,21	21,89	73.864,40	21,13	65.378,26	18,70	349.533,91	99,88
VALOR ACUMULADO		66.509,42	19,03	133.776,92	38,27	210.291,13	60,16	284.155,53	81,30	349.533,79	100,00	349.533,91	99,88

Handwritten signatures and initials in blue ink, including 'Jose'.

Vertical stamp and handwritten notes on the right margin.



POLI Engenharia e Comércio Ltda.

Projetos - Construções - Topografia

CNPJ: 01.379.965/0001-08 - Inscr. Est.: 13.025.084-8

Av. Nove de Maio, Nº 620N - Centro - JUÍNA-MT - Tel.: 66 3566-1191

PMSAL: _____
 FLS Nº: _____
 RUB: _____

	ASSOCIAÇÃO MATO-GROSSENSE DOS MUNICÍPIOS		Ref.: Tabela de Serviços SINAPI (AGOSTO/2020) e/ou composições PiniTCPO						
	SITE: www.amm.org.br - e-mail: centraldeprojetosamm@gmail.com AV. RUBENS DE MENDONÇA Nº 3 920 - CEP: 78.000-070 - CUIABÁ - MT FONE: (65) 2123-1200 - FAX: 2123-1251		BDI	20,35%					
COORDENAÇÃO DE PROJETOS									
OBRA: CONSTRUÇÃO DE UM CENTRO COMUNITÁRIO NO MUNICÍPIO DE SANTO ANTÔNIO DO LESTE/MT			DATA: 13/09/2021						
LOCAL: RUA PRIMAVERA, QUADRA 17, LOTES 25 E 26, JARDIM SANTA INÊS, SANTO ANTÔNIO DO LESTE - MT. CEP: 78625-000			LEIS SOCIAIS: 113,19%						
BDI									
ITEM	DISCRIMINAÇÃO			PERCENTUAL (%)					
1	ADMINISTRAÇÃO DA OBRA			6,30					
1.1	AC - Administração Central			3,00					
1.4	SG - Seguro e Garantia			0,80					
1.3	C - Riscos			1,27					
1.2	DF - Custos Financeiras			1,23					
2.0	LUCRO			6,98					
2.1	L - Lucro Operacional			6,98					
3.0	TRIBUTOS			5,45					
3.1	**ISS			1,80					
3.2	Cofins			3,00					
3.3	Pis			0,65					
3.4	Contribuição Previdenciária - Lei nº 12.546/13			0,00					
**ISS - Repassado pelo município Segundo o que determina a lei nº 8.666/93, admite-se fixar o percentual de BDI, desde que seguindo as técnicas da Engenharia e Custos.									
TAXA DE BDI A SER APLICADA SOBRE O CUSTO DIRETO				20,35%					
VALOR DA OBRA				R\$ 349.533,91					
Não incidem IRPJ e CSLL na composição de Tributos.									
CÁLCULO DO BDI									
$BDI = \frac{(1 + AC + S + R + G)(1 + DF)(1 + L)}{(1 - I)} - 1$									
**ISS - Imposto Sobre Serviços									
<table border="1" style="width: 100%;"> <tr> <td style="width: 10%;">3,00%</td> <td>ISS - Repassado pelo município</td> </tr> <tr> <td>60%</td> <td>% SOBRE MAO DE OBRA</td> </tr> </table>						3,00%	ISS - Repassado pelo município	60%	% SOBRE MAO DE OBRA
3,00%	ISS - Repassado pelo município								
60%	% SOBRE MAO DE OBRA								

POLI Engenharia e Comércio Ltda.
 CNPJ: 01.379.965/0001-08 - Inscr. Est.: 13.025.084-8



POLI Engenharia e Comércio Ltda.

Projetos - Construções - Topografia

CNPJ: 01.379.965/0001-08 - Inscr. Est.: 13.025.084-8

Av. Nove de Maio, Nº 620N - Centro - JUÍNA-MT - Tel.: 66 3566-1191

PMSAL: _____
FLS Nº: 195
RUB: 24



ASSOCIAÇÃO MATO-GROSSENSE DOS MUNICÍPIOS

SITE: www.amm.org.br - e-mail: centraldeprojetosamm@gmail.com
AV. RUBENS DE MENDONÇA Nº 3.920 - CEP: 78.000-070 - CUIABÁ - MT
FONE: (65) 2123-1200 - FAX: 2123-1251

Ref.: Tabela de Serviços SINAPI (AGOSTO/2020) e/ou composições PiniTCPO

BDI 20,35%



COORDENAÇÃO DE PROJETOS

OBRA: CONSTRUÇÃO DE UM CENTRO COMUNITÁRIO NO MUNICÍPIO DE SANTO ANTÔNIO DO LESTE/MT DATA: 13/09/2021
LOCAL: RUA PRIMAVERA, QUADRA 17, LOTES 25 E 26, JARDIM SANTA INÊS, SANTO ANTÔNIO DO LESTE - MT. CEP: 78625-000 LEIS SOCIAIS: 113,19%

ENCARGOS SOCIAIS SOBRE A MÃO DE OBRA

CÓDIGO	DESCRIÇÃO	COM DESONERAÇÃO		SEM DESONERAÇÃO	
		HORISTA %	MENSALISTA %	HORISTA %	MENSALISTA %
GRUPO A					
A1	INSS	0,00%	0,00%	20,00%	20,00%
A2	SESI	1,50%	1,50%	1,50%	1,50%
A3	SENAI	1,00%	1,00%	1,00%	1,00%
A4	INCRA	0,20%	0,20%	0,20%	0,20%
A5	SEBRAE	0,60%	0,60%	0,60%	0,60%
A6	SALÁRIO EDUCAÇÃO	2,50%	2,50%	2,50%	2,50%
A7	SEGURO CONTRA ACIDENTES DE TRABALHO	3,00%	3,00%	3,00%	3,00%
A8	FGTS	8,00%	8,00%	8,00%	8,00%
A9	SECONCI	0,00%	0,00%	0,00%	0,00%
A	TOTAL	16,80%	16,80%	36,80%	36,80%
GRUPO B					
B1	REPOUSO SEMANAL REMUNERADO	17,78%	NÃO INCIDE	17,78%	NÃO INCIDE
B2	FERIADOS	3,67%	NÃO INCIDE	3,67%	NÃO INCIDE
B3	AUXÍLIO - ENFERMIDADE	0,90%	0,69%	0,90%	0,69%
B4	13º SALÁRIO	10,85%	8,33%	10,85%	8,33%
B5	LICENÇA PATERNIDADE	0,07%	0,06%	0,07%	0,06%
B6	FALTAS JUSTIFICADAS	0,72%	0,56%	0,72%	0,56%
B7	DIAS DE CHUVAS	1,15%	NÃO INCIDE	1,15%	NÃO INCIDE
B8	AUXÍLIO ACIDENTE DE TRABALHO	0,11%	0,09%	0,11%	0,09%
B9	FÉRIAS GOZADAS	10,22%	7,85%	10,22%	7,85%
B10	SALÁRIO MATERNIDADE	0,03%	0,03%	0,03%	0,03%
B	TOTAL	45,50%	17,61%	45,50%	17,61%
GRUPO C					
C1	AVISO PRÉVIO INDENIZADO	5,96%	4,58%	5,96%	4,58%
C2	AVISO PRÉVIO TRABALHADO	0,14%	0,11%	0,14%	0,11%
C3	FÉRIAS INDENIZADAS	3,34%	2,57%	3,34%	2,57%
C4	DEPÓSITO RESCISÃO SEM JUSTA CAUSA	3,68%	2,83%	3,68%	2,83%
C5	INDENIZAÇÃO ADICIONAL	0,50%	0,39%	0,50%	0,39%
C	TOTAL	13,62%	10,48%	13,62%	10,48%
GRUPO D					
D1	REINCIDÊNCIA DE GRUPO A SOBRE GRUPO B	7,64%	2,96%	16,74%	6,48%
D2	REINCIDÊNCIA DE GRUPO A SOBRE AVISO PRÉVIO TRABALHADO E REINCIDÊNCIA DO FGTS SOBRE AVISO PRÉVIO INDENIZADO	0,50%	0,38%	0,53%	0,41%
D	TOTAL	8,14%	3,34%	17,27%	6,89%
		84,06%	48,23%	113,19%	71,78%

Handwritten signatures and stamps. One signature is clearly visible, and there are several other scribbles. A stamp at the bottom right reads: POLI Engenharia e Comércio Ltda. CNPJ: 01.379.965/0001-08 - Inscr. Est.: 13.025.084-8