



CONSTRUVALE

CONSTRUTORA CONSTRUVALE EIRELI ME

CNPJ: 07.762.401/0001-28

NOVA XAVANTINA-MT C CEP: 78.690-000

P.M.S.A.L
FLS Nº 394
RUB

PROPOSTA DE PREÇOS

PROCESSO ADMINISTRATIVO Nº. 034/2020.

TOMADA DE PREÇO Nº 004/2020.

Ang
Carli
[Signature]



CONSTRUVALE

CONSTRUTORA CONSTRUVALE EIRELI ME

CNPJ: 07.762.401/0001-28

NOVA XAVANTINA-MT CEP: 78.690-000

PMSA 372
FLS Nº
RUB

PROPOSTA DE PREÇOS
PROCESSO ADMINISTRATIVO Nº. 034/2020.
TOMADA DE PREÇO Nº 004/2020.

Edital nº 004/2020 para Contratação de empresa especializada na execução de regularização e conclusão do Prédio do Centro de Referência de Assistência Social - CRAS a ser executada na RUA PRIMAVERA. ESQ C/ AV. MACEIÓ, QUADRA 01, LOTE 01, JARDIM BEM VIVER

Prezados Senhores:

Nosso preço global para o fornecimento de material e execução das obras para a Construção acima mencionada é de **R\$ 444.758,68 (Quatrocentos e quarenta e quatro mil, setecentos e cinquenta e oito reais e sessenta e oito centavos)**, e será executada inteiramente de acordo com o Projeto Básico disponibilizado pela Prefeitura Municipal de Santo Antônio do Leste/MT.

DECLARAÇÕES

1. Declaramos que o preço global por nós ofertado será para executar a obra conforme todas as exigências do Projeto Básico disponibilizado e descrito no item 1.3 deste Edital.
2. Declaramos que entregaremos a obra dentro do prazo de **180 (Cento e oitenta dias)**, conforme estipulado em edital.
3. Declaramos que estamos de acordo com os itens referentes ao cronograma-físico financeiro, prazos, medições e pagamentos parciais.
4. Declaramos de que no preço proposto para a execução dos serviços, de acordo com os projetos e especificações que fazem parte integrante deste Edital, já estão inclusas todas e quaisquer despesas com materiais, equipamentos e ferramentas, mão-de-obra, encargos trabalhistas, encargos sociais, taxas devidas a órgãos públicos, emolumentos, enfim, quaisquer despesas necessárias para a realização dos serviços, inclusive o BDI/LDI.
5. Declaramos que o prazo de validade para a nossa proposta é de 60 (sessenta) dias.

[Handwritten signatures and stamps in blue ink]



CONSTRUVALE

CONSTRUTORA CONSTRUVALE EIRELI ME
CNPJ: 07.762.401/0001-28
NOVA XAVANTINA-MT CEP: 78.690-000

P.M.S.A.L
FLS Nº 376
RUB

6. Declaramos que o BDI (Benefícios e Despesas Indiretas) utilizado é de 27,62 % (Vinte e sete e sessenta e dois) por cento.

7. Informar os dados bancário

Banco: Caixa Econômica Federal, Agência: 1308, nº Conta: 1562-0

À elevada consideração de V. S.as.

SÉRGIO JUNTOLLI COSTA JÚNIOR
SÓCIO PROPRIETÁRIO, ENGENHEIRO CIVIL E SEGURANÇA DO TRABALHO
CPF: 037.260.141-36
CREA: MT032856



CONSTRUVALE

CONSTRUTORA CONSTRUVALE EIRELI ME

CNPJ: 07.762.401/0001-28

NOVA XAVANTINA-MT

CEP: 78.690-000

P.M.S.A.L

FLS Nº

RUB


377

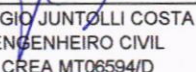
Obra: REGULARIZAÇÃO E CONCLUSÃO DO CRAS TABELA DE REFERENCIA:
Local: RUA PRIMAVERA. ESQ C/ AV. MACEIÓ, QUADRA 01, LOTE 01, JARDIM BEM MERCADO E SINAPI MT 10/2019 - COM
VIVER DESONERAÇÃO
Prop: PREFEITURA MUNICIPAL DE SANTO ANTONIO DO LESTE - MT

RESUMO DA PLANILHA ORÇAMENTARIA REGULARIZAÇÃO E CONCLUSÃO DO CRAS

ITEM	DESCRIÇÃO DOS SERVIÇOS	VALOR ÍTEM	%
1.0	SERVIÇOS PRELIMINARES	R\$ 13.087,35	2,94%
2.0	MOVIMENTO DE SOLOS	R\$ 1.153,91	0,26%
3.0	FUNDAÇÃO	R\$ 4.624,51	1,04%
4.0	ESTRUTURA	R\$ 91.003,04	20,46%
5.0	ALVENARIA	R\$ 13.156,17	2,96%
6.0	REVESTIMENTO	R\$ 52.632,15	11,83%
7.0	COBERTURA	R\$ 30.241,59	6,80%
8.0	ESQUADRIAS	R\$ 33.135,25	7,45%
9.0	PISOS	R\$ 11.378,35	2,56%
10.0	PINTURA	R\$ 31.621,91	7,11%
11.0	INSTALAÇÕES HIDROSSANITÁRIAS	R\$ 53.096,16	11,94%
12.0	INSTALAÇÕES ELÉTRICAS	R\$ 42.444,79	9,54%
13.0	SPDA	R\$ 27.601,43	6,21%
14.0	SERVIÇOS FINAIS	R\$ 39.582,07	8,90%
TOTAL DA PLANILHA >>>		R\$ 444.758,68	100,00%

SANTO ANTÔNIO DO LESTE, 29 DE ABRIL DE 2020


SÉRGIO JUNTOLLI COSTA JUNIOR
SÓCIO PROPRIETÁRIO, ENGENHEIRO CIVIL E SEGURANÇA DO TRABALHO
CREA MT032856


SÉRGIO JUNTOLLI COSTA
ENGENHEIRO CIVIL
CREA MT06594/D





CONSTRUVALE

CONSTRUTORA CONSTRUVALE EIRELI ME
CNPJ: 07.762.401/0001-28
NOVA XAVANTINA-MT CEP: 78.690-000

AM.S.A.L
FLS Nº 38
AUS

Obra: REGULARIZAÇÃO E CONCLUSÃO DO CRAS
Local: RUA PRIMAVERA, ESQ C/ AV. MACEIÓ, QUADRA 01, LOTE 01, JARDIM BEM VIVER
Prop: PREFEITURA MUNICIPAL DE SANTO ANTONIO DO LESTE - MT
BDI: 27,62%
REF: MERCADO E SINAPI MT 10/2019 - COM DESONERAÇÃO

PLANILHA ORÇAMENTARIA - REGULARIZAÇÃO E CONCLUSÃO DO CRAS

ITEM	REF	DESCRIÇÃO DOS SERVIÇOS	UND	QTD	OCULTAR	UNT SEM BDI EMPRESA	UNT COM BDI	UNT COM BDI EMPRESA
1.0		SERVIÇOS PRELIMINARES					Subtotal item:	R\$ 13.087,35
1.1	73859/2	CAPINA E LIMPEZA MANUAL DE TERRENO	M2	1.040,00		1,16 R\$ 1,03	R\$ 1,31	R\$ 1.382,40
1.2	74209/1	PLACA DE OBRA EM CHAPA DE AÇO GALVANIZADO	M2	12,50		373,69 R\$ 333,74	R\$ 425,91	R\$ 5.323,87
1.3	41598	ENTRADA PROVISÓRIA DE ENERGIA ELETRICA AEREA TRIFASICA 40A EM POSTE MADEIRA	UN	1,00		1.375,62 R\$ 1.228,56	R\$ 1.567,88	R\$ 1.567,88
1.4	93584	EXECUÇÃO DE DEPÓSITO EM CANTEIRO DE OBRA EM CHAPA DE MADEIRA COMPENSADA, NÃO INCLUSO MOBILIÁRIO. AF_04/2016	M2	4,00		518,45 R\$ 463,02	R\$ 590,90	R\$ 2.383,80
1.5	SAL RET 001	RETIRADA DE VIGOTAS TRELÇADAS EPS, ARMAÇÃO INCLUSIVE ESCORAMENTO	M2	240,00		9,04 R\$ 8,07	R\$ 10,29	R\$ 2.469,60
2.0		MOVIMENTO DE SOLOS					Subtotal item:	R\$ 1.153,91
2.1	93358	ESCAVAÇÃO MANUAL DE VALA COM PROFUNDIDADE MENOR OU IGUAL A 1,30 M. AF_03/2016	M3	14,43		57,36 R\$ 51,22	R\$ 65,36	R\$ 943,14
2.2	96995	REATERRO MANUAL APILOADO COM SOQUETE. AF_10/2017	M3	5,32		34,77 R\$ 31,05	R\$ 39,62	R\$ 210,77
3.0		FUNDAÇÃO					Subtotal item:	R\$ 4.824,51
3.1	94962	CONCRETO MAGRO PARA LASTRO, TRAÇO 1:4,5:4,5 (CIMENTO/AREIA MÉDIA/BRITA 1) - PREPARO MECÂNICO COM BETONEIRA 400 L. AF_07/2016	M3	0,53		245,58 R\$ 219,32	R\$ 279,89	R\$ 148,34
3.2	94965	CONCRETO FCK = 25MPA, TRAÇO 1:2,3:2,7 (CIMENTO/AREIA MÉDIA/BRITA 1) - PREPARO MECÂNICO COM BETONEIRA 400 L. AF_07/2016	M3	3,40		311,82 R\$ 278,48	R\$ 355,39	R\$ 1.208,32
3.3	92873	LANÇAMENTO COM USO DE BALDES, ADENSAMENTO E ACABAMENTO DE CONCRETO EM ESTRUTURAS. AF_12/2015	M3	3,93		147,46 R\$ 131,69	R\$ 168,06	R\$ 680,47
3.4	92422	MONTAGEM E DESMONTAGEM DE FÓRMA DE PILARES RETANGULARES E ESTRUTURAS SIMILARES COM ÁREA MÉDIA DAS SEÇÕES MENOR OU IGUAL A 0,25 M². PÉ-DIREITO SIMPLES, EM CHAPA DE MADEIRA COMPENSADA RESINADA, 6 UTILIZAÇÕES. AF_12/2015	M2	17,97		48,85 R\$ 43,62	R\$ 55,66	R\$ 1.000,21
3.5	96545	ARMAÇÃO DE BLOCO, VIGA BALDRAME OU SAPATA UTILIZANDO AÇO CA-50 DE 8 MM - MONTAGEM. AF_06/2017	KG	142,48		9,90 R\$ 8,84	R\$ 11,28	R\$ 1.607,17
4.0		ESTRUTURA					Subtotal item:	R\$ 91.003,04
4.1	94965	CONCRETO FCK = 25MPA, TRAÇO 1:2,3:2,7 (CIMENTO/AREIA MÉDIA/BRITA 1) - PREPARO MECÂNICO COM BETONEIRA 400 L. AF_07/2016	M3	22,97		311,82 R\$ 278,48	R\$ 355,39	R\$ 8.163,30
4.2	92873	LANÇAMENTO COM USO DE BALDES, ADENSAMENTO E ACABAMENTO DE CONCRETO EM ESTRUTURAS. AF_12/2015	M3	22,97		147,46 R\$ 131,69	R\$ 168,06	R\$ 3.860,33
4.3	92422	MONTAGEM E DESMONTAGEM DE FÓRMA DE PILARES RETANGULARES E ESTRUTURAS SIMILARES COM ÁREA MÉDIA DAS SEÇÕES MENOR OU IGUAL A 0,25 M². PÉ-DIREITO SIMPLES, EM CHAPA DE MADEIRA COMPENSADA RESINADA, 6 UTILIZAÇÕES. AF_12/2015	M2	184,01		48,85 R\$ 43,62	R\$ 55,66	R\$ 10.241,98
4.4	92777	ARMAÇÃO DE PILAR OU VIGA DE UMA ESTRUTURA CONVENCIONAL DE CONCRETO ARMADO EM UMA EDIFICAÇÃO TÉRREA OU SOBRADO UTILIZANDO AÇO CA-50 DE 8,0 MM - MONTAGEM. AF_12/2015	KG	527,97		9,88 R\$ 8,82	R\$ 11,25	R\$ 5.939,86
4.5	92775	ARMAÇÃO DE PILAR OU VIGA DE UMA ESTRUTURA CONVENCIONAL DE CONCRETO ARMADO EM UMA EDIFICAÇÃO TÉRREA OU SOBRADO UTILIZANDO AÇO CA-60 DE 5,0 MM - MONTAGEM. AF_12/2015	KG	219,40		11,74 R\$ 10,48	R\$ 13,37	R\$ 2.933,37
5.0		LAJE					Subtotal item:	R\$ 46.796,40
4.5	07823/ORSE	LAJE PRÉ-FABRICADA TRELÇADA PARA PISO OU COBERTURA, INTEREIXO 38CM, H=16CM, EL. ENCHIMENTO EM EPS H=12CM, INCLUSIVE ESCORAMENTO EM MADEIRA E CAPEAMENTO 4CM	M2	277,46		147,98 R\$ 132,16	R\$ 168,66	R\$ 46.796,40
4.6	09458/ORSE	LAJE PRÉ-FABRICADA TRELÇADA PARA PISO OU COBERTURA, INTEREIXO 38CM, H=21CM, EL. ENCHIMENTO EM EPS H=16CM, INCLUSIVE ESCORAMENTO EM MADEIRA E CAPEAMENTO 4CM	M2	66,04		173,63 R\$ 155,06	R\$ 197,88	R\$ 13.067,99
5.0		ALVENARIA					Subtotal item:	R\$ 13.156,17
5.1	87503	ALVENARIA DE VEDAÇÃO DE BLOCOS CERÂMICOS FURADOS NA HORIZONTAL DE 9X19X19CM (ESPESSURA 9CM) DE PAREDES COM ÁREA LÍQUIDA MAIOR OU IGUAL A 6M² SEM VÃOS E ARGAMASSA DE ASSENTAMENTO COM PREPARO EM BETONEIRA. AF_06/2014	M²	189,09		55,07 R\$ 49,18	R\$ 62,76	R\$ 11.867,28
5.2	93189	VERGA MOLDADA IN LOCO EM CONCRETO PARA PORTAS COM MAIS DE 1,5 M DE VÃO. AF_03/2016	M	25,84		43,78 R\$ 39,09	R\$ 49,88	R\$ 1.288,89
6.0		REVESTIMENTO					Subtotal item:	R\$ 52.632,15
6.1	87905	CHAPISCO APLICADO EM ALVENARIA (COM PRESENÇA DE VÃOS) E ESTRUTURAS DE CONCRETO DE FACHADA, COM COLHER DE PEDREIRO ARGAMASSA TRAÇO 1:3 COM PREPARO EM BETONEIRA 400L. AF_06/2014	M2	487,63		5,91 R\$ 5,27	R\$ 6,72	R\$ 3.278,87
6.2	87529	MASSA ÚNICA, PARA RECEBIMENTO DE PINTURA, EM ARGAMASSA TRAÇO 1:2:8, PREPARO MECÂNICO COM BETONEIRA 400L, APLICADA MANUALMENTE EM FACES INTERNAS DE PAREDES, ESPESSURA DE 20MM, COM EXECUÇÃO DE TALISCAS. AF_06/2014	M2	1.250,01		23,04 R\$ 20,57	R\$ 26,25	R\$ 32.812,76
6.3	87547	MASSA ÚNICA, PARA RECEBIMENTO DE PINTURA, EM ARGAMASSA TRAÇO 1:2:8, PREPARO MECÂNICO COM BETONEIRA 400L, APLICADA MANUALMENTE EM FACES INTERNAS DE PAREDES, ESPESSURA DE 10MM, COM EXECUÇÃO DE TALISCAS. AF_06/2014	M2	231,17		15,00 R\$ 13,39	R\$ 17,06	R\$ 3.948,38
6.4	87272	REVESTIMENTO CERÂMICO PARA PAREDES INTERNAS COM PLACAS TIPO ESMALTADA EXTRA DE DIMENSÕES 33X45 CM APLICADAS EM AMBIENTES DE ÁREA MENOR QUE 5 M² NA ALTURA INTEIRA DAS PAREDES. AF_06/2014	M2	231,17		47,81 R\$ 42,69	R\$ 54,48	R\$ 12.594,14
7.0		COBERTURA					Subtotal item:	R\$ 30.241,58
7.1	92580	TRAMA DE AÇO COMPOSTA POR TERÇAS PARA TELHADOS DE ATÉ 2 ÁGUAS PARA TELHA ONDULADA DE FIBROCIMENTO, METÁLICA, PLÁSTICA OU TERMOACÚSTICA, INCLUSO TRANSPORTE VERTICAL. AF_07/2019	M²	334,40		35,46 R\$ 31,66	R\$ 40,40	R\$ 13.509,76
7.2	94207	TELHAMENTO COM TELHA ONDULADA DE FIBROCIMENTO E = 6 MM, COM RECOBRIMENTO LATERAL DE 1/4 DE ONDA PARA TELhado COM INCLINAÇÃO MAIOR QUE 10°, COM ATÉ 2 ÁGUAS, INCLUSO ICAMENTO. AF_07/2019	M²	334,40		34,01 R\$ 30,37	R\$ 38,75	R\$ 12.958,00
7.3	94231	RUIFO EM CHAPA DE AÇO GALVANIZADO NÚMERO 24, CORTE DE 25 CM, INCLUSO TRANSPORTE VERTICAL. AF_07/2019	M	92,86		35,67 R\$ 31,85	R\$ 40,64	R\$ 3.773,83
8.0		ESQUADRIAS					Subtotal item:	R\$ 33.135,25
JANELAS								
8.1	01884/ORSE	J1 - JANELA EM VIDRO TEMPERADO DE CORRER COM ESTRUTURA DE ALUMÍNIO, ESPESSURA 8MM 4,00 X 1,00M	M²	4,00		217,21 R\$ 193,99	R\$ 247,57	R\$ 990,28
8.2	01884/ORSE	J2 - JANELA EM VIDRO TEMPERADO DE CORRER COM ESTRUTURA DE ALUMÍNIO, ESPESSURA 8MM 3,00 X 1,00M	M²	12,00		217,21 R\$ 193,99	R\$ 247,57	R\$ 2.970,84

Carthio
[Handwritten signature]

[Handwritten signature]



CONSTRUVALE

CONSTRUTORA CONSTRUVALE EIRELI ME
CNPJ: 07.782.400/0001-28
NOVA XAVANTINA-MT CEP: 78.680-000

P.M.S.A.L. 379
FLS Nº
108

PLANILHA ORÇAMENTARIA - REGULARIZAÇÃO E CONCLUSÃO DO CRAS									
8.3	01884/ORSE	J3 - VIDRO FIXO TEMPERADO COM ESTRUTURA DE ALUMINIO, ESPESSURA 8MM 2,00 X 0,40M	M²	1,60	217,21	R\$ 193,99	R\$ 247,57	R\$ 396,11	
8.4	01884/ORSE	J4 - JANELA EM VIDRO TEMPERADO DE CORRER COM ESTRUTURA DE ALUMINIO, ESPESSURA 8MM 1,50 X 1,00M	M²	1,50	217,21	R\$ 193,99	R\$ 247,57	R\$ 371,35	
8.5	01884/ORSE	J5 - JANELA EM VIDRO TEMPERADO MAXIM-AR COM ESTRUTURA DE ALUMINIO, ESPESSURA 8MM 1,20 X 0,60M	M²	0,72	217,21	R\$ 193,99	R\$ 247,57	R\$ 178,25	
8.6	01884/ORSE	J6/J78 - JANELA EM VIDRO TEMPERADO MAXIM-AR COM ESTRUTURA DE ALUMINIO, ESPESSURA 8MM 0,80 X 0,60M	M²	3,36	217,21	R\$ 193,99	R\$ 247,57	R\$ 831,83	
8.7	01884/ORSE	J9 - JANELA EM VIDRO TEMPERADO DE CORRER COM ESTRUTURA DE ALUMINIO, ESPESSURA 8MM 2,00 X 1,00M	M²	2,00	217,21	R\$ 193,99	R\$ 247,57	R\$ 495,14	
PORTAS									
8.8	11556/ORSE	P1 - PORTA DE CORRER EM VIDRO TEMPERADO 10MM 2,40X2,10M	M²	5,04	355,00	R\$ 317,05	R\$ 404,61	R\$ 2.038,23	
8.9	11556/ORSE	P2 - PORTA DE CORRER EM VIDRO TEMPERADO 10MM 2,00X2,10M	M²	4,20	355,00	R\$ 317,05	R\$ 404,61	R\$ 1.699,36	
8.10	11556/ORSE	P3 - PORTA DE CORRER EM VIDRO TEMPERADO 10MM 1,60X2,10M	M²	6,72	355,00	R\$ 317,05	R\$ 404,61	R\$ 2.718,87	
8.11	11556/ORSE	P4 - PORTA DE CORRER EM VIDRO TEMPERADO 10MM 1,10X2,10M	M²	2,31	355,00	R\$ 317,05	R\$ 404,61	R\$ 934,64	
8.12	90844	P5 - KIT DE PORTA DE MADEIRA PARA PINTURA, SEMI-OCA (LEVE OU MÉDIA), PADRÃO MÉDIO, 90X210CM, ESPESSURA DE 3,5CM, ITENS INCLUSOS: DOBRADIÇAS, MONTAGEM E INSTALAÇÃO DO BATENTE, FECHADURA COM EXECUÇÃO DO FURO - FORNECIMENTO E INSTALAÇÃO, AF 08/2015	UN	3,00	783,02	R\$ 699,31	R\$ 892,45	R\$ 2.677,35	
8.13	90843	P6 - KIT DE PORTA DE MADEIRA PARA PINTURA, SEMI-OCA (LEVE OU MÉDIA), PADRÃO MÉDIO, 80X210CM, ESPESSURA DE 3,5CM, ITENS INCLUSOS: DOBRADIÇAS, MONTAGEM E INSTALAÇÃO DO BATENTE, FECHADURA COM EXECUÇÃO DO FURO - FORNECIMENTO E INSTALAÇÃO, AF 08/2015	UN	9,00	750,48	R\$ 670,25	R\$ 855,37	R\$ 7.688,33	
8.14	91341	P7 - PORTA EM ALUMÍNIO DE ABRIR TIPO VENEZIANA COM GUARNIÇÃO, FIXAÇÃO COM PARAFUSOS - FORNECIMENTO E INSTALAÇÃO, AF 08/2015 0,80X1,60M	M²	8,96	572,76	R\$ 511,53	R\$ 652,81	R\$ 5.849,17	
8.15	11556/ORSE	P8 - PORTA DE CORRER EM VIDRO TEMPERADO 10MM 1,45X2,10M	UN	3,05	355,00	R\$ 317,05	R\$ 404,61	R\$ 1.234,06	
8.16	68054	PORTAO DE FERRO EM CHAPA GALVANIZADA PLANA 14 GSG	M²	7,20	249,86	R\$ 223,14	R\$ 284,77	R\$ 2.050,34	
9.0		PISOS						Subtotal item:	R\$ 11.378,35
9.1	87251	REVESTIMENTO CERÂMICO PARA PISO COM PLACAS TIPO ESMALTADA EXTRA DE DIMENSÕES 45X45 CM APLICADA EM AMBIENTES DE ÁREA MAIOR QUE 10 M2, AF 06/2014	M2	320,13	28,06	R\$ 25,06	R\$ 31,98	R\$ 10.237,75	
9.2	88649	RODAPÊ CERÂMICO DE 7CM DE ALTURA COM PLACAS TIPO ESMALTADA EXTRA DE DIMENSÕES 45X45CM, AF 06/2014	M	208,14	4,82	R\$ 4,30	R\$ 5,48	R\$ 1.140,80	
10.0		PINTURA						Subtotal item:	R\$ 31.621,91
10.1	88496	APLICAÇÃO E LIXAMENTO DE MASSA LÁTEX EM TETO, DUAS DEMÃOS, AF 06/2014	M2	323,32	19,57	R\$ 17,47	R\$ 22,29	R\$ 7.206,80	
10.2	88488	APLICAÇÃO MANUAL DE PINTURA COM TINTA LÁTEX ACRÍLICA EM TETO, DUAS DEMÃOS, AF 06/2014	M2	323,32	12,28	R\$ 10,96	R\$ 13,98	R\$ 4.520,01	
10.3	88497	(Pintura Interna) APLICAÇÃO E LIXAMENTO DE MASSA LÁTEX EM PAREDES, DUAS DEMÃOS, AF 06/2014	M2	513,73	10,79	R\$ 9,63	R\$ 12,28	R\$ 6.308,80	
10.4	88489	(Pintura Interna) APLICAÇÃO MANUAL DE PINTURA COM TINTA LÁTEX ACRÍLICA EM PAREDES, DUAS DEMÃOS, AF 06/2014	M2	513,73	10,91	R\$ 9,74	R\$ 12,43	R\$ 6.385,66	
10.5	88485	(Pintura Externa) APLICAÇÃO DE FUNDO SELADOR ACRÍLICO EM PAREDES, UMA DEMÃO, AF 06/2014	M2	416,21	1,56	R\$ 1,39	R\$ 1,77	R\$ 738,69	
10.6	88489	(Pintura Externa) APLICAÇÃO MANUAL DE PINTURA COM TINTA LÁTEX ACRÍLICA EM PAREDES, DUAS DEMÃOS, AF 06/2014	M2	416,21	10,91	R\$ 9,74	R\$ 12,43	R\$ 5.173,49	
10.7	84645	(Portas Madeira) VERNIZ SINTÉTICO BRILHANTE, 2 DEMAOS	M2	41,58	15,69	R\$ 14,01	R\$ 17,87	R\$ 743,03	
10.8	95468	(Portão) PINTURA ESMALTE BRILHANTE (2 DEMAOS) SOBRE SUPERFÍCIE METÁLICA, INCLUSIVE PROTEÇÃO COM ZARCO (1 DEMAO)	M2	14,40	33,37	R\$ 29,80	R\$ 38,03	R\$ 547,63	
11.0		INSTALAÇÕES HIDROSSANITÁRIAS						Subtotal item:	R\$ 53.096,16
HIDRÁULICA									
11.1	95635	KIT CAVALETE PARA MEDIÇÃO DE ÁGUA - ENTRADA PRINCIPAL, EM PVC SOLDÁVEL DN 25 (3/4") FORNECIMENTO E INSTALAÇÃO (EXCLUSIVE HIDRÔMETRO), AF 11/2016	UN	1,00	117,21	R\$ 104,68	R\$ 133,59	R\$ 133,59	
11.2	95675	HIDRÔMETRO DN 25 (3/4"), 5,0 M³/H FORNECIMENTO E INSTALAÇÃO, AF 11/2016	UN	1,00	131,35	R\$ 117,30	R\$ 149,69	R\$ 149,69	
11.3	95676	CAIXA EM CONCRETO PRÉ-MOLDADO PARA ABRIGO DE HIDRÔMETRO COM DN 20 (3/4") FORNECIMENTO E INSTALAÇÃO, AF 11/2016	UN	1,00	86,55	R\$ 77,29	R\$ 98,63	R\$ 98,63	
11.4	739334	PORTA DE FERRO DE ABRIR TIPO BARRA CHATA, COM REQUADRO E GUARNIÇÃO COMPLETA,	M2	0,36	448,02	R\$ 400,12	R\$ 510,63	R\$ 183,82	
11.5	89356	TUBO, PVC, SOLDÁVEL, DN 25MM, INSTALADO EM RAMAL OU SUB-RAMAL DE ÁGUA - FORNECIMENTO E INSTALAÇÃO, AF 12/2014	M	66,40	14,62	R\$ 13,05	R\$ 16,65	R\$ 1.105,56	
11.6	89449	TUBO, PVC, SOLDÁVEL, DN 50MM, INSTALADO EM PRUMADA DE ÁGUA - FORNECIMENTO E INSTALAÇÃO, AF 12/2014	M	13,46	10,77	R\$ 9,61	R\$ 12,26	R\$ 165,01	
11.7	89357	TUBO, PVC, SOLDÁVEL, DN 32MM, INSTALADO EM RAMAL OU SUB-RAMAL DE ÁGUA - FORNECIMENTO E INSTALAÇÃO, AF 12/2014	M	9,00	20,20	R\$ 18,04	R\$ 23,02	R\$ 207,18	
11.8	94653	TUBO, PVC, SOLDÁVEL, DN 75 MM, INSTALADO EM RESERVAÇÃO DE ÁGUA DE EDIFICAÇÃO QUE POSSUA RESERVATÓRIO DE FIBRA/FIBROCIMENTO FORNECIMENTO E INSTALAÇÃO, AF 06/2016	M	15,00	35,82	R\$ 31,99	R\$ 40,82	R\$ 612,30	
11.9	89362	JOELHO 90 GRAUS, PVC, SOLDÁVEL, DN 25MM, INSTALADO EM RAMAL OU SUB-RAMAL DE ÁGUA - FORNECIMENTO E INSTALAÇÃO, AF 12/2014	UN	15,00	6,25	R\$ 5,58	R\$ 7,12	R\$ 106,80	
11.10	89501	JOELHO 90 GRAUS, PVC, SOLDÁVEL, DN 50MM, INSTALADO EM PRUMADA DE ÁGUA - FORNECIMENTO E INSTALAÇÃO, AF 12/2014	UN	1,00	9,64	R\$ 8,60	R\$ 10,97	R\$ 10,97	
11.11	89513	JOELHO 90 GRAUS, PVC, SOLDÁVEL, DN 75MM, INSTALADO EM PRUMADA DE ÁGUA - FORNECIMENTO E INSTALAÇÃO, AF 12/2014	UN	4,00	71,85	R\$ 63,99	R\$ 81,66	R\$ 326,64	
11.12	89492	JOELHO 90 GRAUS, PVC, SOLDÁVEL, DN 32MM, INSTALADO EM PRUMADA DE ÁGUA - FORNECIMENTO E INSTALAÇÃO, AF 12/2014	UN	5,00	5,01	R\$ 4,47	R\$ 5,70	R\$ 28,50	
11.13	89502	JOELHO 45 GRAUS, PVC, SOLDÁVEL, DN 50MM, INSTALADO EM PRUMADA DE ÁGUA - FORNECIMENTO E INSTALAÇÃO, AF 12/2014	UN	1,00	10,82	R\$ 9,66	R\$ 12,32	R\$ 12,32	
11.14	94672	JOELHO 90 GRAUS COM BUCHA DE LATÃO, PVC, SOLDÁVEL, DN 25 MM, X 3/4 INSTALADO EM RESERVAÇÃO DE ÁGUA DE EDIFICAÇÃO QUE POSSUA RESERVATÓRIO DE FIBRA/FIBROCIMENTO FORNECIMENTO E INSTALAÇÃO, AF 06/2016	UN	4,00	7,44	R\$ 6,64	R\$ 8,47	R\$ 33,88	
11.15	90373	JOELHO 90 GRAUS COM BUCHA DE LATÃO, PVC, SOLDÁVEL, DN 25MM, X 1/2 INSTALADO EM RAMAL OU SUB-RAMAL DE ÁGUA - FORNECIMENTO E INSTALAÇÃO, AF 12/2014	UN	12,00	9,84	R\$ 8,78	R\$ 11,20	R\$ 134,40	
11.16	94673	CURVA 90 GRAUS, PVC, SOLDÁVEL, DN 25 MM, INSTALADO EM RESERVAÇÃO DE ÁGUA DE EDIFICAÇÃO QUE POSSUA RESERVATÓRIO DE FIBRA/FIBROCIMENTO FORNECIMENTO E INSTALAÇÃO, AF 06/2016	UN	10,00	7,27	R\$ 6,49	R\$ 8,28	R\$ 82,80	
11.17	94683	CURVA 90 GRAUS, PVC, SOLDÁVEL, DN 75 MM, INSTALADO EM RESERVAÇÃO DE ÁGUA DE EDIFICAÇÃO QUE POSSUA RESERVATÓRIO DE FIBRA/FIBROCIMENTO FORNECIMENTO E INSTALAÇÃO, AF 06/2016	UN	4,00	49,83	R\$ 44,50	R\$ 56,79	R\$ 227,16	
11.18	94697	TÊ, PVC, SOLDÁVEL, DN 75 MM INSTALADO EM RESERVAÇÃO DE ÁGUA DE EDIFICAÇÃO QUE POSSUA RESERVATÓRIO DE FIBRA/FIBROCIMENTO FORNECIMENTO E INSTALAÇÃO, AF 06/2016	UN	4,00	60,31	R\$ 53,86	R\$ 68,73	R\$ 274,92	
11.19	94688	TÊ, PVC, SOLDÁVEL, DN 25 MM INSTALADO EM RESERVAÇÃO DE ÁGUA DE EDIFICAÇÃO QUE POSSUA RESERVATÓRIO DE FIBRA/FIBROCIMENTO FORNECIMENTO E INSTALAÇÃO, AF 06/2016	UN	8,00	7,96	R\$ 7,10	R\$ 9,06	R\$ 72,48	
11.20	94690	TÊ, PVC, SOLDÁVEL, DN 32 MM INSTALADO EM RESERVAÇÃO DE ÁGUA DE EDIFICAÇÃO QUE POSSUA RESERVATÓRIO DE FIBRA/FIBROCIMENTO FORNECIMENTO E INSTALAÇÃO, AF 06/2016	UN	3,00	9,89	R\$ 8,83	R\$ 11,26	R\$ 33,78	

Buy



CONSTRUIVALE

CONSTRUTORA CONSTRUIVALE EIRELI ME
 CNPJ: 07.792.409/0001-28
 NOVA XAVANTINA - MT CEP: 78.690-000

P.M.S.A.L.
 FLS Nº 380
 RUB

Objeto: REGULARIZAÇÃO E CONCLUSÃO DO CRAS									
Local: RUA PRIMAVERA, ESQ C/ AV. MACEIÓ, QUADRA 01, LOTE 01, JARDIM BEM VIVER									
Prop: PREFEITURA MUNICIPAL DE SANTO ANTONIO DO LESTE - MT									
BDE: 27,62%									
REF: MERCADO E SINAPI MT 10/2019 - COM DESONERAÇÃO									
PLANILHA ORÇAMENTARIA - REGULARIZAÇÃO E CONCLUSÃO DO CRAS									
11.21	89627	TÊ DE REDUÇÃO, PVC, SOLDÁVEL, DN 50MM X 25MM, INSTALADO EM PRUMADA DE ÁGUA - FORNECIMENTO E INSTALAÇÃO. AF_12/2014	UN	1,00	14,17	R\$ 12,85	R\$ 16,14	R\$ 16,14	
11.22	89630	TE DE REDUÇÃO, PVC, SOLDÁVEL, DN 75MM X 50MM, INSTALADO EM PRUMADA DE ÁGUA - FORNECIMENTO E INSTALAÇÃO. AF_12/2014	UN	5,00	48,21	R\$ 43,05	R\$ 54,94	R\$ 274,70	
11.23	89396	TÊ COM BUCHA DE LATÃO NA BOLSA CENTRAL, PVC, SOLDÁVEL, DN 25MM X 1/2, INSTALADO EM RAMAL OU SUB-RAMAL DE ÁGUA - FORNECIMENTO E INSTALAÇÃO. AF_12/2014	UN	2,00	13,75	R\$ 12,28	R\$ 15,67	R\$ 31,34	
11.24	01089/ORSE	BUCHA DE REDUÇÃO LONGA DE PVC RIGIDO SOLDÁVEL, MARROM, DIAM = 75 X 50MM	UN	2,00	52,43	R\$ 46,82	R\$ 59,75	R\$ 119,50	
11.25	89579	LUVA DE REDUÇÃO, PVC, SOLDÁVEL, DN 50MM X 25MM, INSTALADO EM PRUMADA DE ÁGUA FORNECIMENTO E INSTALAÇÃO. AF_12/2014	UN	1,00	7,98	R\$ 7,12	R\$ 9,08	R\$ 9,08	
11.26	89985	REGISTRO DE PRESSÃO BRUTO, LATÃO, ROSCÁVEL, 3/4", COM ACABAMENTO E CANOPLA CROMADOS, FORNECIDO E INSTALADO EM RAMAL DE ÁGUA. AF_12/2014	UN	10,00	58,71	R\$ 52,43	R\$ 66,91	R\$ 688,10	
11.27	94499	REGISTRO DE GAVETA BRUTO, LATÃO, ROSCÁVEL, 2 1/2, INSTALADO EM RESERVAÇÃO DE ÁGUA DE EDIFICAÇÃO QUE POSSUA RESERVATÓRIO DE FIBRAFIBROCIMENTO FORNECIMENTO E INSTALAÇÃO. AF_06/2016	UN	2,00	196,96	R\$ 175,90	R\$ 224,48	R\$ 448,96	
11.28	89353	REGISTRO DE GAVETA BRUTO, LATÃO, ROSCÁVEL, 3/4", FORNECIDO E INSTALADO EM RAMAL DE ÁGUA. AF_12/2014	UN	1,00	28,27	R\$ 25,24	R\$ 32,21	R\$ 32,21	
11.29	94793	REGISTRO DE GAVETA BRUTO, LATÃO, ROSCÁVEL, 1 1/4, COM ACABAMENTO E CANOPLA CROMADOS, INSTALADO EM RESERVAÇÃO DE ÁGUA DE EDIFICAÇÃO QUE POSSUA RESERVATÓRIO DE FIBRAFIBROCIMENTO FORNECIMENTO E INSTALAÇÃO. AF_06/2016	UN	2,00	115,59	R\$ 103,23	R\$ 131,74	R\$ 263,48	
11.30	89985	REGISTRO DE PRESSÃO BRUTO, LATÃO, ROSCÁVEL, 3/4", COM ACABAMENTO E CANOPLA CROMADOS, FORNECIDO E INSTALADO EM RAMAL DE ÁGUA. AF_12/2014	UN	1,00	58,71	R\$ 52,43	R\$ 66,91	R\$ 66,91	
11.31	9535	CHUVEIRO ELÉTRICO COMUM CORPO PLÁSTICO TIPO DUCHA, FORNECIMENTO E INSTALAÇÃO	UN	1,00	72,54	R\$ 64,78	R\$ 82,67	R\$ 82,67	
11.32	04773/ORSE	BANCADA DE GRANITO (COZINHA, BANHEIRO E COOFE BREAK)	M2	5,42	438,77	R\$ 391,86	R\$ 500,09	R\$ 2.710,48	
11.33	86936	CUBA DE EMBUTIR DE AÇO INOXIDÁVEL MÉDIA, INCLUSO VÁLVULA TIPO AMERICANA E SIFÃO TIPO GARRAFA EM METAL CROMADO - FORNECIMENTO E INSTALAÇÃO. AF_12/2013	UN	2,00	351,89	R\$ 314,27	R\$ 401,07	R\$ 802,14	
11.34	86909	TORNEIRA CROMADA TUBO MÓVEL, DE MESA, 1/2" OU 3/4", PARA PIA DE COZINHA, PADRÃO ALTO - FORNECIMENTO E INSTALAÇÃO. AF_12/2013	UN	2,00	98,09	R\$ 87,60	R\$ 111,79	R\$ 223,58	
11.35	86919	TANQUE DE LOUÇA BRANCA COM COLUNA, 30L OU EQUIVALENTE, INCLUSO SIFÃO FLEXÍVEL EM PVC, VÁLVULA METÁLICA E TORNEIRA DE METAL CROMADO PADRÃO MÉDIO - FORNECIMENTO E INSTALAÇÃO. AF_12/2013	UN	1,00	666,08	R\$ 594,87	R\$ 759,17	R\$ 759,17	
11.36	86906	TORNEIRA CROMADA DE MESA, 1/2" OU 3/4", PARA LAVATÓRIO, PADRÃO POPULAR - FORNECIMENTO E INSTALAÇÃO. AF_12/2013	UN	3,00	49,06	R\$ 43,81	R\$ 55,91	R\$ 167,73	
11.37	94796	TORNEIRA DE BOIA, ROSCÁVEL, 3/4", FORNECIDA E INSTALADA EM RESERVAÇÃO DE ÁGUA. AF_06/2016	UN	1,00	24,81	R\$ 22,15	R\$ 28,26	R\$ 28,26	
11.38	86901	CUBA DE EMBUTIR OVAL EM LOUÇA BRANCA, 35 X 50CM OU EQUIVALENTE - FORNECIMENTO E INSTALAÇÃO. AF_12/2013	UN	3,00	104,09	R\$ 92,96	R\$ 118,63	R\$ 355,89	
11.39	86932	VASO SANITÁRIO SIFONADO COM CAIXA ACOPLADA LOUÇA BRANCA - PADRÃO MÉDIO, INCLUSO ENGATE FLEXÍVEL EM METAL CROMADO, 1/2 X 40CM - FORNECIMENTO E INSTALAÇÃO. AF_12/2013	UN	7,00	390,68	R\$ 348,91	R\$ 445,27	R\$ 3.116,89	
11.40	95470	VASO SANITÁRIO SIFONADO CONVENCIONAL COM LOUÇA BRANCA, INCLUSO CONJUNTO DE LIGAÇÃO PARA BACIA SANITÁRIA AJUSTÁVEL - FORNECIMENTO E INSTALAÇÃO. AF_10/2016	UN	2,00	176,71	R\$ 157,81	R\$ 201,39	R\$ 402,78	
11.41	89383	ADAPTADOR CURTO COM BOLSA E ROSCA PARA REGISTRO, PVC, SOLDÁVEL, DN 25MM X 3/4, INSTALADO EM RAMAL OU SUB-RAMAL DE ÁGUA - FORNECIMENTO E INSTALAÇÃO. AF_12/2014	UN	23,00	4,74	R\$ 4,23	R\$ 5,39	R\$ 123,97	
11.42	89596	ADAPTADOR CURTO COM BOLSA E ROSCA PARA REGISTRO, PVC, SOLDÁVEL, DN 50MM X 1,1/2, INSTALADO EM PRUMADA DE ÁGUA - FORNECIMENTO E INSTALAÇÃO. AF_12/2014	UN	2,00	7,69	R\$ 6,86	R\$ 8,75	R\$ 17,50	
11.43	89553	ADAPTADOR CURTO COM BOLSA E ROSCA PARA REGISTRO, PVC, SOLDÁVEL, DN 32MM X 1, INSTALADO EM PRUMADA DE ÁGUA - FORNECIMENTO E INSTALAÇÃO. AF_12/2014	UN	4,00	3,99	R\$ 3,56	R\$ 4,54	R\$ 18,16	
11.44	94666	ADAPTADOR CURTO COM BOLSA E ROSCA PARA REGISTRO, PVC, SOLDÁVEL, DN 75 MM X 2 1/2, INSTALADO EM RESERVAÇÃO DE ÁGUA DE EDIFICAÇÃO QUE POSSUA RESERVATÓRIO DE FIBRAFIBROCIMENTO FORNECIMENTO E INSTALAÇÃO. AF_06/2016	UN	4,00	23,03	R\$ 20,56	R\$ 26,23	R\$ 104,92	
11.45	94703	ADAPTADOR COM FLANGE E ANEL DE VEDAÇÃO, PVC, SOLDÁVEL, DN 25 MM X 3/4, INSTALADO EM RESERVAÇÃO DE ÁGUA DE EDIFICAÇÃO QUE POSSUA RESERVATÓRIO DE FIBRAFIBROCIMENTO FORNECIMENTO E INSTALAÇÃO. AF_06/2016	UN	1,00	13,36	R\$ 11,93	R\$ 15,22	R\$ 15,22	
11.46	94704	ADAPTADOR COM FLANGE E ANEL DE VEDAÇÃO, PVC, SOLDÁVEL, DN 32 MM X 1, INSTALADO EM RESERVAÇÃO DE ÁGUA DE EDIFICAÇÃO QUE POSSUA RESERVATÓRIO DE FIBRAFIBROCIMENTO FORNECIMENTO E INSTALAÇÃO. AF_06/2016	UN	4,00	15,58	R\$ 13,91	R\$ 17,75	R\$ 71,00	
11.47	94713	ADAPTADOR COM FLANGES LIVRES, PVC, SOLDÁVEL, DN 75 MM X 2 1/2, INSTALADO EM RESERVAÇÃO DE ÁGUA DE EDIFICAÇÃO QUE POSSUA RESERVATÓRIO DE FIBRAFIBROCIMENTO FORNECIMENTO E INSTALAÇÃO. AF_06/2016	UN	2,00	133,41	R\$ 119,14	R\$ 152,04	R\$ 304,08	
11.48	86936	CUBA DE EMBUTIR DE AÇO INOXIDÁVEL MÉDIA, INCLUSO VÁLVULA TIPO AMERICANA E SIFÃO TIPO GARRAFA EM METAL CROMADO - FORNECIMENTO E INSTALAÇÃO. AF_12/2013	UN	3,00	351,89	R\$ 314,27	R\$ 401,07	R\$ 1.203,21	
11.49	99635	VÁLVULA DE DESCARGA METÁLICA, BASE 1 1/2", ACABAMENTO METÁLICO CROMADO - FORNECIMENTO E INSTALAÇÃO. AF_01/2019	UN	2,00	195,88	R\$ 174,94	R\$ 223,25	R\$ 446,50	
11.50	86884	ENGATE FLEXÍVEL EM PLÁSTICO BRANCO, 1/2" X 30CM - FORNECIMENTO E INSTALAÇÃO. AF_12/2013	UN	3,00	7,28	R\$ 6,50	R\$ 8,29	R\$ 24,87	
11.51	95544	PAPELEIRA DE PAREDE EM METAL CROMADO SEM TAMPA, INCLUSO FIXAÇÃO. AF_10/2016	UN	9,00	33,89	R\$ 30,26	R\$ 38,61	R\$ 347,49	
11.52	95547	SABONETEIRA PLÁSTICA TIPO DISPENSER PARA SABONETE LÍQUIDO COM RESERVATÓRIO 800 A 1500 ML, INCLUSO FIXAÇÃO. AF_10/2016	UN	5,00	44,85	R\$ 40,05	R\$ 51,11	R\$ 255,55	
11.53	01429/ORSE	CAIXA D'ÁGUA EM FIBRA DE VIDRO - INSTALADA, SEM ESTRUTURA DE SUPORTE CAP. 1.500 L	UN	2,00	718,53	R\$ 641,71	R\$ 818,95	R\$ 1.637,90	
ESGOTO									
11.54	98102	CAIXA DE GORDURA SIMPLES, CIRCULAR, EM CONCRETO PRÉ-MOLDADO, DIÂMETRO INTERNO = 0,4 M, ALTURA INTERNA = 0,4 M. AF_05/2018	UN	1,00	78,13	R\$ 69,77	R\$ 89,04	R\$ 89,04	
11.55	98053	TANQUE SÉPTICO CIRCULAR, EM CONCRETO PRÉ-MOLDADO, DIÂMETRO INTERNO = 1,40 M, ALTURA INTERNA = 2,50 M, VOLUME ÚTIL: 3463,6 L (PARA 13 CONTRIBUINTES). AF_05/2018	UN	1,00	1.812,50	R\$ 1.618,74	R\$ 2.065,83	R\$ 2.065,83	
11.56	98089	FILTRO ANAERÓBIO RETANGULAR, EM ALVENARIA COM BLOCOS DE CONCRETO, DIMENSÕES INTERNAS: 1,2 X 1,8 X 1,67 M, VOLUME ÚTIL: 2592 L (PARA 13 CONTRIBUINTES). AF_05/2018	UN	1,00	3.666,51	R\$ 3.274,56	R\$ 4.178,99	R\$ 4.178,99	
11.57	98100	SUMIDOURO RETANGULAR, EM ALVENARIA COM BLOCOS DE CONCRETO, DIMENSÕES INTERNAS: 1,6 X 3,4 X 3,0 M, ÁREA DE INFILTRAÇÃO: 32,9 M² (PARA 13 CONTRIBUINTES). AF_05/2018	UN	1,00	4.399,75	R\$ 3.929,41	R\$ 5.014,71	R\$ 5.014,71	
ÁGUAS PLUVIAIS									
11.58	89578	TUBO PVC, SÉRIE R, ÁGUA PLUVIAL, DN 100 MM, FORNECIDO E INSTALADO EM CONDUTORES VERTICAIS DE ÁGUAS PLUVIAIS. AF_12/2014	M	72,00	26,94	R\$ 24,06	R\$ 30,70	R\$ 2.210,40	
11.59	89580	TUBO PVC, SÉRIE R, ÁGUA PLUVIAL, DN 150 MM, FORNECIDO E INSTALADO EM CONDUTORES VERTICAIS DE ÁGUAS PLUVIAIS. AF_12/2014	M	66,00	52,77	R\$ 47,12	R\$ 60,13	R\$ 3.968,58	
11.60	94228	CALHA EM CHAPA DE AÇO GALVANIZADO NÚMERO 24, DESENVOLVIMENTO DE 50 CM, INCLUSO TRANSPORTE VERTICAL. AF_07/2019	M	65,30	62,35	R\$ 55,68	R\$ 71,05	R\$ 4.638,56	
11.61	94231	RUFO EM CHAPA DE AÇO GALVANIZADO NÚMERO 24, CORTE DE 25 CM, INCLUSO TRANSPORTE VERTICAL. AF_07/2019	M	92,00	35,67	R\$ 31,85	R\$ 40,64	R\$ 3.738,88	

Car. Pius

Buy



CONSTRUVALE

CONSTRUTORA CONSTRUVALE EIRELI ME
CNPJ: 07.792.408/0001-29
NOVA XAVANTINA - MT CEP: 78.690-000

P.M.S.A.L
FLS Nº 389
RUB

PLANILHA ORÇAMENTARIA - REGULARIZAÇÃO E CONCLUSÃO DO CRAS									
11.62	94231	RUFO EM CHAPA DE AÇO GALVANIZADO NÚMERO 24, CORTE DE 25 CM, INCLUSO TRANSPORTE VERTICAL. AF 07/2019	M	130,80	35,67	R\$ 31,85	R\$ 40,64	R\$ 5.315,71	
		PINGADEIRA				R\$ -	R\$ -	R\$ -	
11.63	89529	JOELHO 90 GRAUS, PVC, SERIE R, ÁGUA PLUVIAL, DN 100 MM, JUNTA ELÁSTICA, FORNECIDO E INSTALADO EM RAMAL DE ENCAMINHAMENTO. AF 12/2014	UN	22,00	27,31	R\$ 24,39	R\$ 31,12	R\$ 684,64	
11.64	72285	CAIXA DE AREIA 40X40X40CM EM ALVENARIA - EXECUÇÃO	UN	7,00	77,73	R\$ 69,42	R\$ 88,59	R\$ 620,13	
11.65	04283JORSE	RALO HEMISFÉRICO EM FOFÓ, TIPO ABACAXI Ø 100MM	UN	7,00	28,59	R\$ 25,53	R\$ 32,58	R\$ 228,06	
11.66	93358	ESCAVAÇÃO MANUAL DE VALA COM PROFUNDIDADE MENOR OU IGUAL A 1,30 M. AF_03/2016	M3	11,90	57,36	R\$ 51,22	R\$ 65,36	R\$ 777,78	
11.67	96995	REATERRO MANUAL APOLOADO COM SOQUETE. AF 10/2017	M3	10,40	34,77	R\$ 31,05	R\$ 39,62	R\$ 412,04	
12.0		INSTALAÇÕES ELÉTRICAS						Subtotal item: R\$ 42.444,79	
12.1	91931	CABO DE COBRE FLEXÍVEL ISOLADO, 6 MM², ANTI-CHAMA 0,6/1,0 KV, PARA CIRCUITOS TERMINAIS - FORNECIMENTO E INSTALAÇÃO. AF 12/2015	M	48,00	6,10	R\$ 5,44	R\$ 6,94	R\$ 333,12	
12.2	92984	CABO DE COBRE FLEXÍVEL ISOLADO, 25 MM², ANTI-CHAMA 0,6/1,0 KV, PARA DISTRIBUIÇÃO - FORNECIMENTO E INSTALAÇÃO. AF 12/2015	M	44,00	16,06	R\$ 14,34	R\$ 18,30	R\$ 805,20	
12.3	91928	CABO DE COBRE FLEXÍVEL ISOLADO, 4 MM², ANTI-CHAMA 450/750 V, PARA CIRCUITOS TERMINAIS - FORNECIMENTO E INSTALAÇÃO. AF 12/2015	M	275,00	4,01	R\$ 3,58	R\$ 4,56	R\$ 1.254,00	
12.4	91926	CABO DE COBRE FLEXÍVEL ISOLADO, 2,5 MM², ANTI-CHAMA 450/750 V, PARA CIRCUITOS TERMINAIS - FORNECIMENTO E INSTALAÇÃO. AF 12/2015	M	2.400,00	2,50	R\$ 2,23	R\$ 2,84	R\$ 6.816,00	
12.5	92986	CABO DE COBRE FLEXÍVEL ISOLADO, 35 MM², ANTI-CHAMA 0,6/1,0 KV, PARA DISTRIBUIÇÃO - FORNECIMENTO E INSTALAÇÃO. AF 12/2015	M	53,00	21,63	R\$ 19,31	R\$ 24,64	R\$ 1.305,92	
12.6	92990	CABO DE COBRE FLEXÍVEL ISOLADO, 70 MM², ANTI-CHAMA 0,6/1,0 KV, PARA DISTRIBUIÇÃO - FORNECIMENTO E INSTALAÇÃO. AF 12/2015	M	85,00	41,40	R\$ 36,97	R\$ 47,18	R\$ 4.010,30	
12.7	91927	CABO DE COBRE FLEXÍVEL ISOLADO, 2,5 MM², ANTI-CHAMA 0,6/1,0 KV, PARA CIRCUITOS TERMINAIS - FORNECIMENTO E INSTALAÇÃO. AF 12/2015	M	109,00	3,23	R\$ 2,88	R\$ 3,67	R\$ 400,03	
12.8	91935	CABO DE COBRE FLEXÍVEL ISOLADO, 16 MM², ANTI-CHAMA 0,6/1,0 KV, PARA CIRCUITOS TERMINAIS - FORNECIMENTO E INSTALAÇÃO. AF 12/2015	M	23,00	14,55	R\$ 12,99	R\$ 16,57	R\$ 381,11	
12.9	91842	ELETRODUTO FLEXÍVEL CORRUGADO, PVC, DN 20 MM (1/2"), PARA CIRCUITOS TERMINAIS, INSTALADO EM LAJE - FORNECIMENTO E INSTALAÇÃO. AF 12/2015	M	51,50	3,61	R\$ 3,22	R\$ 4,10	R\$ 211,15	
12.10	91867	ELETRODUTO RÍGIDO ROSCÁVEL, PVC, DN 25 MM (3/4"), PARA CIRCUITOS TERMINAIS, INSTALADO EM LAJE - FORNECIMENTO E INSTALAÇÃO. AF 12/2015	M	12,00	5,72	R\$ 5,10	R\$ 6,50	R\$ 78,00	
12.11	91866	ELETRODUTO RÍGIDO ROSCÁVEL, PVC, DN 20 MM (1/2"), PARA CIRCUITOS TERMINAIS, INSTALADO EM LAJE - FORNECIMENTO E INSTALAÇÃO. AF 12/2015	M	189,50	4,69	R\$ 4,18	R\$ 5,33	R\$ 1.010,03	
12.12	91941	CAIXA RETANGULAR 4" X 2" BAIXA (0,30 M DO PISO), PVC, INSTALADA EM PAREDE - FORNECIMENTO E INSTALAÇÃO. AF 12/2015	UN	108,00	6,82	R\$ 6,09	R\$ 7,77	R\$ 839,16	
12.13	91937	CAIXA OBTGONAL 3" X 3", PVC, INSTALADA EM LAJE - FORNECIMENTO E INSTALAÇÃO. AF 12/2015	UN	46,00	7,71	R\$ 6,88	R\$ 8,78	R\$ 403,88	
12.14	91955	INTERRUPTOR PARALELO (1 MÓDULO), 10A/250V, INCLUINDO SUPORTE E PLACA - FORNECIMENTO E INSTALAÇÃO. AF 12/2015	UN	17,00	22,28	R\$ 19,89	R\$ 25,38	R\$ 431,46	
12.15	91959	INTERRUPTOR SIMPLES (2 MÓDULOS), 10A/250V, INCLUINDO SUPORTE E PLACA - FORNECIMENTO E INSTALAÇÃO. AF 12/2015	UN	2,00	28,49	R\$ 25,44	R\$ 32,46	R\$ 64,92	
12.16	91967	INTERRUPTOR SIMPLES (3 MÓDULOS), 10A/250V, INCLUINDO SUPORTE E PLACA - FORNECIMENTO E INSTALAÇÃO. AF 12/2015	UN	1,00	38,98	R\$ 34,81	R\$ 44,42	R\$ 44,42	
12.17	92000	TOMADA BAIXA DE EMBUTIR (1 MÓDULO), 2P+T 10 A, INCLUINDO SUPORTE E PLACA - FORNECIMENTO E INSTALAÇÃO. AF 12/2015	UN	67,00	19,03	R\$ 16,99	R\$ 21,68	R\$ 1.452,56	
12.18	91997	TOMADA MÉDIA DE EMBUTIR (1 MÓDULO), 2P+T 20 A, INCLUINDO SUPORTE E PLACA - FORNECIMENTO E INSTALAÇÃO. AF 12/2015	UN	8,00	23,06	R\$ 20,59	R\$ 26,27	R\$ 210,16	
12.19	00561JORSE	LUMINÁRIA CALHA SOBREPOR PILAMP.FLUORESCENTE 2X40W, COMPLETA, INCL.REATOR ELETRONICO E LAMPADAS - REV. 01	UN	37,00	89,92	R\$ 80,30	R\$ 102,47	R\$ 3.791,39	
12.20	04896JORSE	LUMINÁRIA CALHA SOBREPOR PILAMP.FLUORESCENTE 1X20W, COMPLETA, INCL.REATOR PARTIDA RÁPIDA E LAMPADA	UN	9,00	73,90	R\$ 66,00	R\$ 84,22	R\$ 757,98	
12.21	74130/1	DISJUNTOR TERMOMAGNETICO MONOPOLAR PADRAO NEMA (AMERICANO) 10 A 30A 240V, FORNECIMENTO E INSTALACAO	UN	10,00	11,21	R\$ 10,01	R\$ 12,77	R\$ 127,70	
12.22	74130/3	DISJUNTOR TERMOMAGNETICO BIPOLAR PADRAO NEMA (AMERICANO) 10 A 50A 240V, FORNECIMENTO E INSTALACAO	UN	10,00	50,68	R\$ 45,26	R\$ 57,76	R\$ 577,60	
12.23	74130/6	DISJUNTOR TERMOMAGNETICO TRIPOLAR PADRAO NEMA (AMERICANO) 125 A 150A 240V, FORNECIMENTO E INSTALACAO	UN	1,00	276,44	R\$ 246,88	R\$ 315,06	R\$ 315,06	
12.24	74130/5	DISJUNTOR TERMOMAGNETICO TRIPOLAR PADRAO NEMA (AMERICANO) 60 A 100A 240V, FORNECIMENTO E INSTALACAO	UN	4,00	97,37	R\$ 86,96	R\$ 110,97	R\$ 443,88	
12.25	83446	CAIXA DE PASSAGEM 30X30X40 COM TAMPÁ E DRENO BRITA	UN	7,00	146,77	R\$ 131,08	R\$ 167,28	R\$ 1.170,96	
12.26	74131/5	QUADRO DE DISTRIBUIÇÃO DE ENERGIA DE EMBUTIR, EM CHAPA METALICA, PARA 24 DISJUNTORES TERMOMAGNETICOS MONOPOLARES, COM BARRAMENTO TRIFASICO E NEUTRO, FORNECIMENTO E INSTALACAO	UN	2,00	421,93	R\$ 376,82	R\$ 480,89	R\$ 961,78	
12.27	74131/6	QUADRO DE DISTRIBUIÇÃO DE ENERGIA DE EMBUTIR, EM CHAPA METALICA, PARA 32 DISJUNTORES TERMOMAGNETICOS MONOPOLARES, COM BARRAMENTO TRIFASICO E NEUTRO, FORNECIMENTO E INSTALACAO	UN	1,00	821,97	R\$ 734,10	R\$ 936,85	R\$ 936,85	
12.28	07927JORSE	TERMINAL DE COMPRESSÃO PARA CABO DE 16 MM2 - FORNECIMENTO E INSTALAÇÃO	UN	4,00	2,12	R\$ 1,89	R\$ 2,41	R\$ 9,64	
12.29	07922JORSE	TERMINAL DE COMPRESSÃO PARA CABO DE 25 MM2 - FORNECIMENTO E INSTALAÇÃO	UN	8,00	2,81	R\$ 2,50	R\$ 3,19	R\$ 25,52	
12.30	07928JORSE	TERMINAL DE COMPRESSÃO PARA CABO DE 35 MM2 - FORNECIMENTO E INSTALAÇÃO	UN	10,00	3,18	R\$ 2,84	R\$ 3,62	R\$ 36,20	
12.31	07929JORSE	TERMINAL DE COMPRESSÃO PARA CABO DE 70 MM2 - FORNECIMENTO E INSTALAÇÃO	UN	8,00	5,63	R\$ 5,02	R\$ 6,40	R\$ 51,20	
12.32	83399	RELE FOTOELÉTRICO P/ COMANDO DE ILUMINAÇÃO EXTERNA 220V/1000W - FORNECIMENTO E INSTALAÇÃO	UN	2,00	28,81	R\$ 25,73	R\$ 32,83	R\$ 65,66	
12.33	73798/1	DUTO ESPIRAL FLEXÍVEL SINGELO PEAD D=50MM(2") REVESTIDO COM PVC COM FIO GUIA DE AÇO GALVANIZADO, LANÇADO DIRETO NO SOLO, INCL. CONEXÕES	M	58,00	21,69	R\$ 19,37	R\$ 24,71	R\$ 1.433,18	
12.34	73798/3	DUTO ESPIRAL FLEXÍVEL SINGELO PEAD D=75MM(3") REVESTIDO COM PVC COM FIO GUIA DE AÇO GALVANIZADO, LANÇADO DIRETO NO SOLO, INCL. CONEXÕES	M	20,00	33,67	R\$ 30,07	R\$ 38,37	R\$ 767,40	
12.35	93358	ESCAVAÇÃO MANUAL DE VALA COM PROFUNDIDADE MENOR OU IGUAL A 1,30 M. AF_03/2016	M3	8,50	57,36	R\$ 51,22	R\$ 65,36	R\$ 555,56	
12.36	96995	REATERRO MANUAL APOLOADO COM SOQUETE. AF 10/2017	M3	8,50	34,77	R\$ 31,05	R\$ 39,62	R\$ 336,77	
12.37	90447	RASGO EM ALVENARIA PARA ELETRODUTOS COM DIAMETROS MENORES OU IGUAIS A 40 MM. AF 05/2015	M	205,00	4,49	R\$ 4,01	R\$ 5,11	R\$ 1.047,55	
12.38	91885	LUVA PARA ELETRODUTO, PVC, ROSCÁVEL, DN 32 MM (1"), PARA CIRCUITOS TERMINAIS, INSTALADA EM PAREDE - FORNECIMENTO E INSTALAÇÃO. AF 12/2015	UN	19,00	7,17	R\$ 6,40	R\$ 8,16	R\$ 155,04	
12.39	91914	CURVA 90 GRAUS PARA ELETRODUTO, PVC, ROSCÁVEL, DN 25 MM (3/4"), PARA CIRCUITOS TERMINAIS, INSTALADA EM PAREDE - FORNECIMENTO E INSTALAÇÃO. AF 12/2015	UN	33,00	9,82	R\$ 8,77	R\$ 11,19	R\$ 369,27	
12.40	91884	LUVA PARA ELETRODUTO, PVC, ROSCÁVEL, DN 25 MM (3/4"), PARA CIRCUITOS TERMINAIS, INSTALADA EM PAREDE - FORNECIMENTO E INSTALAÇÃO. AF 12/2015	UN	150,50	6,07	R\$ 5,42	R\$ 6,91	R\$ 1.039,95	
12.41	400	ABRACADEIRA EM AÇO PARA AMARRAÇÃO DE ELETRODUTOS, TIPO D, COM 3/4" E PARAFUSO DE FIXAÇÃO	UN	165,00	1,33	R\$ 1,18	R\$ 1,50	R\$ 247,50	
12.42	393	ABRACADEIRA EM AÇO PARA AMARRAÇÃO DE ELETRODUTOS, TIPO D, COM 1" E PARAFUSO DE FIXAÇÃO	UN	24,00	1,53	R\$ 1,36	R\$ 1,73	R\$ 41,52	
12.43	39209	ARRUELA EM ALUMINIO, COM ROSCA, DE 3/4", PARA ELETRODUTO	UN	162,00	0,31	R\$ 0,27	R\$ 0,34	R\$ 55,08	
12.44	39210	ARRUELA EM ALUMINIO, COM ROSCA, DE 1", PARA ELETRODUTO	UN	18,00	0,47	R\$ 0,41	R\$ 0,52	R\$ 9,36	
12.45	09041JORSE	DISPOSITIVO DPS CLASSE II, 1 POLO, TENSÃO MÁXIMA DE 275 V, CORRENTE MÁXIMA DE "45" KA (TIPO AC)	UN	4,00	89,03	R\$ 79,51	R\$ 101,47	R\$ 405,88	
12.46	07996JORSE	DISJUNTOR BIPOLAR DR 25 A, DISPOSITIVO RESIDUAL DIFERENCIAL, TIPO AC, 30mA	UN	5,00	146,68	R\$ 130,99	R\$ 167,16	R\$ 835,80	
12.47	97608	LUMINÁRIA ARANDELA TIPO TARTARUGA, COM GRADE, PARA 1 LÂMPADA DE 15 W - FORNECIMENTO E INSTALAÇÃO. AF 11/2017	UN	16,00	60,80	R\$ 54,30	R\$ 69,29	R\$ 1.108,64	
12.48	SAL ELE 001	PADRÃO DE ENTRADA DE ENERGIA EM POSTE DE AÇO INSTALADO EM MURO CATEGORIA "T5" (PADRÃO ENERGISA) - FORNECIMENTO E INSTALAÇÃO	UN	1,00	2.621,76	R\$ 2.341,49	R\$ 2.988,20	R\$ 2.988,20	
TELEFONIA / INTERNET									



CONSTRUIVALE

CONSTRUTORA CONSTRUIVALE EIRELI ME
CNPJ: 07.792.401/0001-29
NOVA XAVANTINA-MT CEP: 78.690-000

P.M.S.A.L
FLS Nº 389
RUB

Obr: REGULARIZAÇÃO E CONCLUSÃO DO CRAS										
Local: RUA PRIMAVERA, ESQ C/ AV. MACEIÓ, QUADRA 01, LOTE 01, JARDIM BEM VIVER										
Prop: PREFEITURA MUNICIPAL DE SANTO ANTONIO DO LESTE - MT										
BDI: 27,62%										
REF: MERCADO E SINAPI MT 10/2019 - COM DESONERAÇÃO										
PLANILHA ORÇAMENTARIA - REGULARIZAÇÃO E CONCLUSÃO DO CRAS										
12.49	91844	ELETRODUTO FLEXÍVEL CORRUGADO, PVC, DN 25 MM (3/4"), PARA CIRCUITOS TERMINAIS, INSTALADO EM LAJE - FORNECIMENTO E INSTALAÇÃO. AF 12/2015	M	67,80	4,21	R\$ 3,75	R\$ 4,78	R\$ 324,08		
12.50	91941	CAIXA RETANGULAR 4" X 2" BAIXA (0,30 M DO PISO), PVC, INSTALADA EM PAREDE - FORNECIMENTO E INSTALAÇÃO. AF 12/2015	UN	7,00	6,82	R\$ 6,09	R\$ 7,77	R\$ 54,39		
12.51	83369	QUADRO DE DISTRIBUIÇÃO PARA TELEFONE N.4. 60X80X12CM EM CHAPA METALICA, DE EMBUTIR, SEM ACESSÓRIOS, PADRÃO TELEBRAS, FORNECIMENTO E INSTALAÇÃO	UN	1,00	247,80	R\$ 221,31	R\$ 282,43	R\$ 282,43		
12.52	97611	LÂMPADA COMPACTA FLUORESCENTE DE 15 W, BASE E27 - FORNECIMENTO E INSTALAÇÃO. AF 11/2017	UN	19,00	14,76	R\$ 13,18	R\$ 16,82	R\$ 319,58		
AR-CONDICIONADO										
12.53	89865	TUBO, PVC, SOLDÁVEL, DN 25MM, INSTALADO EM DRENO DE AR-CONDICIONADO - FORNECIMENTO E INSTALAÇÃO. AF 12/2014	M	21,00	8,76	R\$ 7,82	R\$ 9,97	R\$ 209,37		
12.54	97332	TUBO EM COBRE FLEXÍVEL, DN 3/8", COM ISOLAMENTO, INSTALADO EM RAMAL DE ALIMENTAÇÃO DE AR-CONDICIONADO COM CONDENSADORA CENTRAL. FORNECIMENTO E INSTALAÇÃO. AF 12/2015	M	13,50	30,77	R\$ 27,48	R\$ 35,06	R\$ 473,31		
12.55	89866	JOELHO 90 GRAUS, PVC, SOLDÁVEL, DN 25MM, INSTALADO EM DRENO DE AR-CONDICIONADO - FORNECIMENTO E INSTALAÇÃO. AF 12/2014	UN	7,00	3,65	R\$ 3,25	R\$ 4,14	R\$ 28,98		
12.56	89867	JOELHO 45 GRAUS, PVC, SOLDÁVEL, DN 25MM, INSTALADO EM DRENO DE AR-CONDICIONADO - FORNECIMENTO E INSTALAÇÃO. AF 12/2014	UN	7,00	4,16	R\$ 3,71	R\$ 4,73	R\$ 33,11		
13.0		SPDA							Subtotal item:	R\$ 27.801,43
13.1	96973	CORDOALHA DE COBRE NU 35 MMP, NÃO ENTERRADA, COM ISOLADOR - FORNECIMENTO E INSTALAÇÃO. AF 12/2017	M	243,00	36,06	R\$ 32,20	R\$ 41,09	R\$ 9.984,87		
13.2	96974	CORDOALHA DE COBRE NU 50 MMP, NÃO ENTERRADA, COM ISOLADOR - FORNECIMENTO E INSTALAÇÃO. AF 12/2017	M	98,10	45,53	R\$ 40,66	R\$ 51,89	R\$ 5.090,40		
13.3	98111	CAIXA DE INSPEÇÃO PARA ATERRAMENTO, CIRCULAR, EM POLIETILENO, DIÂMETRO INTERNO = 0,3 M. AF 05/2018	UN	11,00	19,95	R\$ 17,81	R\$ 22,72	R\$ 249,92		
13.4	SAL SPDA 001	FORNECIMENTO E INSTALAÇÃO DE SOLDA EXOTÉRMICA CABO-CABO COM CARTUCHO Nº 32 E MOLDE TIPO "T" CABO 35mm²- CABO 35mm²	UN	22,00	16,94	R\$ 15,12	R\$ 19,29	R\$ 424,38		
13.5	SAL SPDA 002	FORNECIMENTO E INSTALAÇÃO DE SOLDA EXOTÉRMICA CABO-CABO COM CARTUCHO Nº 32 E MOLDE TIPO "X" CABO 35mm²- CABO 35mm²	UN	5,00	16,94	R\$ 15,12	R\$ 19,29	R\$ 96,45		
13.6	SAL SPDA 003	FORNECIMENTO E INSTALAÇÃO DE SOLDA EXOTÉRMICA CABO-HASTE COM CARTUCHO Nº 90 E MOLDE CABO 35mm²- HASTE 5/8"	UN	11,00	25,94	R\$ 23,16	R\$ 29,55	R\$ 325,05		
13.7	SAL SPDA 004	FORNECIMENTO E INSTALAÇÃO DE SOLDA EXOTÉRMICA CABO-HASTE COM CARTUCHO Nº115 E MOLDE CABO 50mm²- HASTE 5/8"	UN	27,00	36,45	R\$ 32,55	R\$ 41,54	R\$ 1.121,58		
13.8	72315	TERMINAL AEREO EM AÇO GALVANIZADO COM BASE DE FIXAÇÃO H = 30CM	UN	36,00	26,96	R\$ 24,07	R\$ 30,71	R\$ 1.105,56		
13.9	98463	SUPORTE ISOLADOR PARA CORDOALHA DE COBRE - FORNECIMENTO E INSTALAÇÃO. AF 12/2017	UN	48,00	19,36	R\$ 17,30	R\$ 22,07	R\$ 1.059,36		
13.10	98463	SUPORTE ISOLADOR PARA CORDOALHA DE COBRE - FORNECIMENTO E INSTALAÇÃO. AF 12/2017	UN	80,00	21,88	R\$ 19,54	R\$ 24,93	R\$ 1.984,40		
		REFORÇADO				R\$ -	R\$ -	R\$ -		
13.11	98463	SUPORTE ISOLADOR PARA CORDOALHA DE COBRE - FORNECIMENTO E INSTALAÇÃO. AF 12/2017	UN	26,00	21,88	R\$ 19,54	R\$ 24,93	R\$ 648,18		
		PARA CANTO 90º REFORÇADO				R\$ -	R\$ -	R\$ -		
13.12	09048IORS	CONECTOR DE MEDIÇÃO EM BRONZE C/4 PARAFUSOS PICABOS DE COBRE 16-70MM² REF.TEL-560 (PÁRA-RAIO)	UN	28,00	24,52	R\$ 21,89	R\$ 27,93	R\$ 782,04		
13.13	96985	HASTE DE ATERRAMENTO 5/8" PARA SPDA - FORNECIMENTO E INSTALAÇÃO. AF 12/2017	UN	27,00	40,76	R\$ 36,40	R\$ 46,45	R\$ 1.254,15		
13.14	11132IORS	PRESILHA DE LATÃO, L=20MM, PARA FIXAÇÃO DE CABOS DE COBRE, FURO D=5MM, PARA CABOS 35MM² A 50MM², REF.TEL-744 OU SIMILAR (SPDA)	UM	28,00	1,61	R\$ 1,43	R\$ 1,82	R\$ 50,96		
13.15	393	ABRACADEIRA EM AÇO PARA AMARRAÇÃO DE ELETRODUTOS, TIPO D, COM 1" E PARAFUSO DE FIXAÇÃO	UN	33,00	1,53	R\$ 1,36	R\$ 1,73	R\$ 57,09		
13.16	91871	ELETRODUTO RÍGIDO ROSCÁVEL, PVC, DN 25 MM (3/4"), PARA CIRCUITOS TERMINAIS, INSTALADO EM PAREDE - FORNECIMENTO E INSTALAÇÃO. AF 12/2015	M	33,00	7,94	R\$ 7,09	R\$ 9,04	R\$ 298,32		
13.17	09051IORS	CAIXA DE EQUALIZAÇÃO PIATERRAMENTO 20X20X10CM DE SOBREPOR P/11 TERMINAIS DE PRESSÃO C/ARRAMENTO	UN	1,00	254,71	R\$ 227,48	R\$ 290,30	R\$ 290,30		
13.18	83446	CAIXA DE PASSAGEM 30X30X40 COM TAMPÁ E DRENO BRITA	UN	1,00	146,77	R\$ 131,08	R\$ 167,28	R\$ 167,28		
13.19	72272	CONECTOR PARAFUSO FENDIDO SPLIT-BOLT - PARA CABO DE 35MM² - FORNECIMENTO E INSTALAÇÃO	UN	36,00	13,21	R\$ 11,79	R\$ 15,04	R\$ 541,44		
13.20	93358	ESCAVAÇÃO MANUAL DE VALA COM PROFUNDIDADE MENOR OU IGUAL A 1,30 M. AF_03/2016	M3	19,62	57,36	R\$ 51,22	R\$ 65,36	R\$ 1.282,38		
13.21	96995	REATERO MANUAL APOIADO COM SOQUETE. AF 10/2017	M3	19,62	34,77	R\$ 31,05	R\$ 39,62	R\$ 777,34		
14.0		SERVIÇOS FINAIS							Subtotal item:	R\$ 38.582,07
14.1	72897	CARGA MANUAL DE ENTULHO EM CAMINHÃO BASCULANTE 6 M3	M3	31,21	17,81	R\$ 15,90	R\$ 20,29	R\$ 633,25		
14.2	73774I	DIVISÓRIA EM MARMORITE ESPESURA 35MM, CHUMBAMENTO NO PISO E PAREDE COM ARGAMASSA DE CIMENTO E AREIA, POLIMENTO MANUAL, EXCLUSIVE FERRAGENS	M2	12,53	263,61	R\$ 235,43	R\$ 300,45	R\$ 3.784,63		
14.3	09418IORS	PISO TÁTIL DIRECIONAL E/OU ALERTA, DE CONCRETO, NA COR NATURAL, P/DEFICIENTES VISUAIS, DIMENSÕES 25X25CM, APLICADO COM ARGAMASSA INDUSTRIALIZADA AC-II, REJUNTADO, EXCLUSIVE REGULARIZAÇÃO DE BASE	M2	17,20	78,32	R\$ 69,94	R\$ 89,25	R\$ 1.535,10		
14.4	98510	PLANTIO DE ÁRVORE ORNAMENTAL COM ALTURA DE MUDA MENOR OU IGUAL A 2,00 M. AF 05/2018	UN	6,00	77,48	R\$ 69,19	R\$ 88,30	R\$ 528,80		
		PALMEIRA FENIX				R\$ -	R\$ -	R\$ -		
14.5	98516	PLANTIO DE PALMEIRA COM ALTURA DE MUDA MENOR OU IGUAL A 2,00 M. AF 05/2018	UN	1,00	287,38	R\$ 256,65	R\$ 327,53	R\$ 327,53		
		PALMEIRA IMPERIAL				R\$ -	R\$ -	R\$ -		
14.6	98509	PLANTIO DE ARBUSTO OU CERCA VIVA. AF 05/2018	UN	4,00	55,35	R\$ 49,43	R\$ 63,08	R\$ 252,32		
		ARBUSTO BUCHINHA				R\$ -	R\$ -	R\$ -		
14.7	98510	PLANTIO DE ÁRVORE ORNAMENTAL COM ALTURA DE MUDA MENOR OU IGUAL A 2,00 M. AF 05/2018	UN	4,00	77,48	R\$ 69,19	R\$ 88,30	R\$ 353,20		
		PALMEIRA RAFIS				R\$ -	R\$ -	R\$ -		
14.8	85180	PLANTIO DE GRAMA ESMERALDA EM ROLO	M2	607,10	13,97	R\$ 12,47	R\$ 15,91	R\$ 9.658,96		
14.9	94992	EXECUÇÃO DE PASSEIO (CALÇADA) OU PISO DE CONCRETO COM CONCRETO MOLDADO IN LOCO, FEITO EM OBRA, ACABAMENTO CONVENCIONAL, ESPESURA 6 CM, ARMADO. AF 07/2016	M2	279,32	56,43	R\$ 50,39	R\$ 64,30	R\$ 17.960,27		
14.10	92399	EXECUÇÃO DE VIA EM PISO INTERTRAVADO, COM BLOCO RETANGULAR COR NATURAL DE 20 X 10 CM, ESPESURA 8 CM. AF 12/2015	M2	59,96	59,16	R\$ 52,83	R\$ 67,42	R\$ 4.042,50		
14.11	99814	LIMPEZA DE SUPERFÍCIE COM JATO DE ALTA PRESSÃO. AF 04/2019	M2	354,40	1,31	R\$ 1,16	R\$ 1,48	R\$ 524,51		
TOTAL GERAL										R\$ 444.758,68

SANTO ANTONIO DO LESTE, 29 DE ABRIL DE 2020

SERGIO JUNTOLI COSTA JUNIOR
SÓCIO PROPRIETÁRIO, ENGENHEIRO CIVIL E SEGURANÇA DO TRABALHO
CREA MT032956

SERGIO JUNTOLI COSTA
ENGENHEIRO CIVIL
CREA MT065940



CONSTRUVALE

CONSTRUTORA CONSTRUTORA EIRELI ME
 CNPJ: 07.762.401/0001-28
 NOVA XAVANTINA-MT CEP: 78.690-000

P.M.S.A.L
 FLS Nº

RUB

883

CADEIRO DE COMPOSIÇÕES

Obra:		REGULARIZAÇÃO E CONCLUSÃO DO CRAS					
Ref:		MERCADO E SINAPI MT 10/2019 - COM DESONERAÇÃO					
Local:		RUA PRIMAVERA, ESQ C/ AV. MACEIÓ, QUADRA 01, LOTE 01, JARDIM BEM VIVER					
CÓDIGO	DESCRIÇÃO DA COMPOSIÇÃO						
SAL RET 001							
1	88309	C-SINAPI	RETIRADA DE VIGOTAS TRELIÇADAS EPS, ARMAÇÃO INCLUSIVE ESCORAMENTO	M2	1,0000		R\$ 9,04
2	88316	C-SINAPI	PEDREIRO COM ENCARGOS COMPLEMENTARES	H	0,1000	17,92	R\$ 1,79
			SERVEnte COM ENCARGOS COMPLEMENTARES	H	0,5000	14,50	R\$ 7,25
COMP 001			ADMINISTRAÇÃO LOCAL		MÊS	1,0000	R\$ 4.332,80
1	90777	C-SINAPI	ENGENHEIRO CIVIL DE OBRA JUNIOR COM ENCARGOS COMPLEMENTARES	H	40,0000	80,16	R\$ 3.206,40
2	90780	C-SINAPI	MESTRE DE OBRAS COM ENCARGOS COMPLEMENTARES	H	40,0000	28,16	R\$ 1.126,40
COMP 002	07393/ORSE		LAJE PRÉ-FABRICADA TRELIÇADA PARA PISO OU COBERTURA, INTEREIXO 38CM, H=12CM, EL. ENCHIMENTO EM EPS H=8CM, INCLUSIVE ESCORAMENTO EM MADEIRA E CAPEAMENTO 4CM.	M2	1,0000		R\$ 116,98
1	3736	I-SINAPI	LAJE PRE-MOLDADA CONVENCIONAL (LAJOTAS + VIGOTAS) PARA FORRO, UNIDIRECIONAL, SOBRECARGA DE 100 KG/M2, VAO ATE 4,00 M (SEM COLOCACAO)	M2	1,0000	44,50	R\$ 44,50
2	4430	I-SINAPI	CAIBRO DE MADEIRA NAO APARELHADA *5 X 6* CM, MACARANDUBA, ANGELIM OU EQUIVALENTE DA REGIAO	M	1,7100	5,50	R\$ 9,41
3	4512	I-SINAPI	SARRAFO DE MADEIRA NAO APARELHADA 2,5 X 5 CM (1 X 2 ") PINUS, MISTA OU EQUIVALENTE DA REGIAO	M	0,9700	1,32	R\$ 1,28
4	367	I-SINAPI	AREIA GROSSA - POSTO JAZIDA/FORNECEDOR (RETIRADO NA JAZIDA, SEM TRANSPORTE)	M3	0,0490	56,50	R\$ 2,77
5	1379	I-SINAPI	CIMENTO PORTLAND COMPOSTO CP II-32	KG	15,0000	0,48	R\$ 7,20
6	4718	I-SINAPI	PEDRA BRITADA N. 2 (1,9 A 38 MM) POSTO PEDREIRA/FORNECEDOR, SEM FRETE	M3	0,0330	67,23	R\$ 2,22
7	4721	I-SINAPI	PEDRA BRITADA N. 1 (9,5 a 19 MM) POSTO PEDREIRA/FORNECEDOR, SEM FRETE	M3	0,0110	67,23	R\$ 0,74
8	5075	I-SINAPI	PREGO DE ACO POLIDO COM CABECA 18 X 30 (2 3/4 X 10)	KG	0,0300	11,19	R\$ 0,34
9	10567	I-SINAPI	TABUA DE MADEIRA NAO APARELHADA *2,5 X 23* CM (1 X 9 ") PINUS, MISTA OU EQUIVALENTE DA REGIAO	M	0,5600	6,26	R\$ 3,51
10	32	I-SINAPI	ACO CA-50, 6,3 MM, VERGALHAO	KG	1,8900	5,22	R\$ 9,87
11	88309	C-SINAPI	PEDREIRO COM ENCARGOS COMPLEMENTARES	H	0,4400	17,92	R\$ 7,88
12	88316	C-SINAPI	SERVEnte COM ENCARGOS COMPLEMENTARES	H	1,8800	14,50	R\$ 27,26
01089/ORSE			BUCHA DE REDUÇÃO LONGA DE PVC RIGIDO SOLDAVEL, MARROM, DIAM = 75 X 50MM	UN	1,0000		R\$ 52,43
1	COTAÇÃO MERCADO		ACIONADOR DE BOMBA DE INCÊNDIO LIGA E DESLIGA	UN	1,0000	45,02	R\$ 45,02
2	21127	I-SINAPI	FITA ISOLANTE ADESIVA ANTICHAMA, USO ATE 750 V, EM ROLO DE 19 MM X 5 M	UN	0,0600	3,78	R\$ 0,23
3	88247	C-SINAPI	AUXILIAR DE ELETRICISTA COM ENCARGOS COMPLEMENTARES	H	0,2000	15,62	R\$ 3,12
4	88264	C-SINAPI	ELETRICISTA COM ENCARGOS COMPLEMENTARES	H	0,2000	20,28	R\$ 4,06
04773/ORSE			BANCADA DE GRANITO (COZINHA, BANHEIRO E COOFE BREAK)	M2	1,0000		R\$ 438,77
1	11795	I-SINAPI	GRANITO PARA BANCADA, POLIDO, TIPO ANDORINHA/ QUARTZ/ CASTELO/ CORUMBA OU OUTROS EQUIVALENTES DA REGIAO, E= *2,5* CM	M2	1,0000	422,64	R\$ 422,64
3	88309	C-SINAPI	PEDREIRO COM ENCARGOS COMPLEMENTARES	H	0,9000	17,92	R\$ 16,13
01429/ORSE			CAIXA D'ÁGUA EM FIBRA DE VIDRO - INSTALADA, SEM ESTRUTURA DE SUPORTE CAP. 1.50	UN	1,0000		R\$ 718,53
1	11869	I-SINAPI	CAIXA D'AGUA FIBRA DE VIDRO PARA 1500 LITROS, COM TAMPA	UN	1,0000	588,69	R\$ 588,69
2	88267	C-SINAPI	ENCANADOR OU BOMBEIRO HIDRÁULICO COM ENCARGOS COMPLEMENTARES	H	4,0000	17,96	R\$ 71,84
3	88316	C-SINAPI	SERVEnte COM ENCARGOS COMPLEMENTARES	H	4,0000	14,50	R\$ 58,00
04283/ORSE			RALO HEMISFÉRICO EM FOFO, TIPO ABACAXI Ø 100MM	UN	1,0000		R\$ 28,59
1	11708	I-SINAPI	RALO FOFO SEMIESFÉRICO, 100 MM, PARA LAJES/ CALHAS	UN	1,0000	12,36	R\$ 12,36
2	88267	C-SINAPI	ENCANADOR OU BOMBEIRO HIDRÁULICO COM ENCARGOS COMPLEMENTARES	H	0,5000	17,96	R\$ 8,98
3	88316	C-SINAPI	SERVEnte COM ENCARGOS COMPLEMENTARES	H	0,5000	14,50	R\$ 7,25
00561/ORSE			LUMINÁRIA CALHA SOBREPOR P/LAMP.FLUORESCENTE 2X40W, COMPLETA, INCL.REATOR ELETRONICO E LAMPADAS - REV. 01	UN	1,0000		R\$ 89,92
1	12239	I-SINAPI	LUMINARIA DE SOBREPOR EM CHAPA DE ACO PARA 2 LAMPADAS FLUORESCENTES DE *36* W, PERFIL COMERCIAL (NAO INCLUI REATOR E LAMPADAS)	UN	1,0000	19,91	R\$ 19,91
2	3753	I-SINAPI	LAMPADA FLUORESCENTE TUBULAR T10, DE 20 OU 40 W, BIVOLT	UN	2,0000	4,84	R\$ 9,68
3	83391	I-SINAPI	REATOR PARA LAMPADA FLUORESCENTE 2X40W PARTIDA RAPIDA FORNECIMENTO E INSTALACAO	UN	1,0000	27,28	R\$ 27,28
4	88264	C-SINAPI	ELETRICISTA COM ENCARGOS COMPLEMENTARES	H	1,0000	18,55	R\$ 18,55
5	88316	C-SINAPI	SERVEnte COM ENCARGOS COMPLEMENTARES	H	1,0000	14,50	R\$ 14,50
04896/ORSE			LUMINÁRIA CALHA SOBREPOR P/LAMP.FLUORESCENTE 1X20W, COMPLETA, INCL.REATOR PARTIDA RÁPIDA E LAMPADA	UN	1,0000		R\$ 73,90
1	12230	I-SINAPI	LUMINARIA DE SOBREPOR EM CHAPA DE ACO PARA 1 LAMPADA FLUORESCENTE DE *18* W, PERFIL COMERCIAL (NAO INCLUI REATOR E LAMPADA)	UN	1,0000	8,73	R\$ 8,73
2	3753	I-SINAPI	LAMPADA FLUORESCENTE TUBULAR T10, DE 20 OU 40 W, BIVOLT	UN	1,0000	4,84	R\$ 4,84
3	83391	I-SINAPI	REATOR PARA LAMPADA FLUORESCENTE 2X40W PARTIDA RAPIDA FORNECIMENTO E INSTALACAO	UN	1,0000	27,28	R\$ 27,28
4	88264	C-SINAPI	ELETRICISTA COM ENCARGOS COMPLEMENTARES	H	1,0000	18,55	R\$ 18,55
5	88316	C-SINAPI	SERVEnte COM ENCARGOS COMPLEMENTARES	H	1,0000	14,50	R\$ 14,50
07927/ORSE			TERMINAL DE COMPRESSÃO PARA CABO DE 16 MM2 - FORNECIMENTO E INSTALAÇÃO	UN	1,0000		R\$ 2,12
1	1575	I-SINAPI	TERMINAL A COMPRESSAO EM COBRE ESTANHADO PARA CABO 16 MM2, 1 FURO E 1 COMPRESSAO, PARA PARAFUSO DE FIXACAO M6	UN	1,0000	1,29	R\$ 1,29
2	07880/ORSE		ALICATE DE COMPRESSÃO	H	0,0430	2,14	R\$ 0,09
3	88264	C-SINAPI	ELETRICISTA COM ENCARGOS COMPLEMENTARES	H	0,0400	18,55	R\$ 0,74
07922/ORSE			TERMINAL DE COMPRESSÃO PARA CABO DE 25 MM2 - FORNECIMENTO E INSTALAÇÃO	UN	1,0000		R\$ 2,81
1	1576	I-SINAPI	TERMINAL A COMPRESSAO EM COBRE ESTANHADO PARA CABO 25 MM2, 1 FURO E 1 COMPRESSAO, PARA PARAFUSO DE FIXACAO M8	UN	1,0000	1,79	R\$ 1,79
2	07880/ORSE		ALICATE DE COMPRESSÃO	H	0,0430	2,14	R\$ 0,09

Luís

[Handwritten signatures]



CONSTRUVALE

CONSTRUTORA CONSTRUVALE EIRELI ME
CNPJ: 07.782.401/0001-28
NOVA XAVANTINA-MT CEP: 78.880-000

P.M.S.A.L
FLS Nº 384
RUB

3	88264	C-SINAPI	ELETRICISTA COM ENCARGOS COMPLEMENTARES	H	0,0500	18,55	R\$	0,93
07928/ORSE								
1	1577	I-SINAPI	TERMINAL A COMPRESSÃO EM COBRE ESTANHADO PARA CABO 35 MM2, 1 FURO E 1 COMPRESSAO, PARA PARAFUSO DE FIXACAO M8	UN	1,0000	2,02	R\$	2,02
2	07880/ORSE		ALICATE DE COMPRESSÃO	H	0,0560	2,14	R\$	0,12
3	88264	C-SINAPI	ELETRICISTA COM ENCARGOS COMPLEMENTARES	H	0,0560	18,55	R\$	1,04
07929/ORSE								
1	1579	I-SINAPI	TERMINAL A COMPRESSÃO EM COBRE ESTANHADO PARA CABO 70 MM2, 1 FURO E 1 COMPRESSAO, PARA PARAFUSO DE FIXACAO M10	UN	1,0000	4,36	R\$	4,36
2	07880/ORSE		ALICATE DE COMPRESSÃO	H	0,0730	2,14	R\$	0,16
3	88264	C-SINAPI	ELETRICISTA COM ENCARGOS COMPLEMENTARES	H	0,0600	18,55	R\$	1,11
07996/ORSE								
			DISJUNTOR BIPOLAR DR 25 A, DISPOSITIVO RESIDUAL DIFERENCIAL, TIPO AC, 30mA	UN	1,0000		R\$	146,68
1	07943/ORSE	I-SINAPI	Disjuntor bipolar DR 25 A, dispositivo residual diferencial, tipo AC, 30mA	UN	1,0000	126,85	R\$	126,85
2	88264	C-SINAPI	ELETRICISTA COM ENCARGOS COMPLEMENTARES	H	0,6000	18,55	R\$	11,13
3	88316	C-SINAPI	SERVEANTE COM ENCARGOS COMPLEMENTARES	H	0,6000	14,50	R\$	8,70
09041/ORSE								
			DISPOSITIVO DPS CLASSE II, 1 POLO, TENSÃO MÁXIMA DE 275 V, CORRENTE MÁXIMA DE 45 KA (TIPO AC)	UN	1,0000		R\$	89,03
1	39471	I-SINAPI	DISPOSITIVO DPS CLASSE II, 1 POLO, TENSÃO MÁXIMA DE 275 V, CORRENTE MÁXIMA DE 45 KA (TIPO AC)	UN	1,0000	79,11	R\$	79,11
2	88264	C-SINAPI	ELETRICISTA COM ENCARGOS COMPLEMENTARES	H	0,3000	18,55	R\$	5,57
3	88316	C-SINAPI	SERVEANTE COM ENCARGOS COMPLEMENTARES	H	0,3000	14,50	R\$	4,35
09392/ORSE								
			Cabo de cobre nu 35 mm2 - fornecimento e assentamento (3,16m/kg)	M	1,0000		R\$	18,42
1	863	I-SINAPI	CABO DE COBRE NU 35 MM2 MEIO-DURO	M	1,0000	17,17	R\$	17,17
2	88264	C-SINAPI	ELETRICISTA COM ENCARGOS COMPLEMENTARES	H	0,0380	18,55	R\$	0,70
3	88316	C-SINAPI	SERVEANTE COM ENCARGOS COMPLEMENTARES	H	0,0380	14,50	R\$	0,55
09418/ORSE								
			PISO TÁTIL DIRECIONAL E/OU ALERTA, DE CONCRETO, NA COR NATURAL, P/DEFICIENTES VISUAIS, DIMENSÕES 25X25CM, APLICADO COM ARGAMASSA INDUSTRIALIZADA AC-II, REJUNTADO, EXCLUSIVE REGULARIZAÇÃO DE BASE	M2	1,0000		R\$	78,32
1	09758/ORSE	ORSE	Piso tático direcional e/ou alerta, de concreto, na cor natural, dim 25x25 cm - para deficiente visual	M2	1,0500	43,22	R\$	45,38
2	34353	I-SINAPI	ARGAMASSA COLANTE AC-II	H	4,0000	1,20	R\$	4,80
3	34356	I-SINAPI	REJUNTE BRANCO, CIMENTICIO	H	0,5200	3,43	R\$	1,78
4	88309	C-SINAPI	PEDREIRO COM ENCARGOS COMPLEMENTARES	H	0,5000	17,92	R\$	8,96
5	88316	C-SINAPI	SERVEANTE COM ENCARGOS COMPLEMENTARES	H	1,2000	14,50	R\$	17,40
SAL SPDA 001								
			FORNECIMENTO E INSTALAÇÃO DE SOLDA EXOTÉRMICA CABO-CABO COM CARTUCHO Nº 32 E MOLDE TIPO "T" CABO 35mm²- CABO 35mm²	UN	1,0000		R\$	16,94
1	10428	ORSE	CARTUCHO PARA SOLDA EXOTÉRMICA Nº 32	UN	1,0000	11,00	R\$	11,00
2	9901	ORSE	MOLDE PARA SOLDA EXOTÉRMICA TIPO "T", CABO - CABO, 35mm²-35mm²	UN	0,0250	132,02	R\$	3,30
3	88264	C-SINAPI	ELETRICISTA COM ENCARGOS COMPLEMENTARES	H	0,0800	18,55	R\$	1,48
4	88247	C-SINAPI	AUXILIAR DE ELETRICISTA COM ENCARGOS COMPLEMENTARES	H	0,0800	14,46	R\$	1,16
SAL SPDA 002								
			FORNECIMENTO E INSTALAÇÃO DE SOLDA EXOTÉRMICA CABO-CABO COM CARTUCHO Nº 32 E MOLDE TIPO "X" CABO 35mm²- CABO 35mm²	UN	1,0000		R\$	16,94
1	10428	ORSE	CARTUCHO PARA SOLDA EXOTÉRMICA Nº 32	UN	1,0000	11,00	R\$	11,00
2	9901	ORSE	MOLDE PARA SOLDA EXOTÉRMICA TIPO "X", CABO - CABO, 35mm²-35mm²	UN	0,0250	132,02	R\$	3,30
3	88264	C-SINAPI	ELETRICISTA COM ENCARGOS COMPLEMENTARES	H	0,0800	18,55	R\$	1,48
4	88247	C-SINAPI	AUXILIAR DE ELETRICISTA COM ENCARGOS COMPLEMENTARES	H	0,0800	14,46	R\$	1,16
SAL SPDA 003								
			FORNECIMENTO E INSTALAÇÃO DE SOLDA EXOTÉRMICA CABO-HASTE COM CARTUCHO Nº 90 E MOLDE CABO 35mm²- HASTE 5/8"	UN	1,0000		R\$	25,94
1	9953	ORSE	CARTUCHO PARA SOLDA EXOTÉRMICA Nº 90	UN	1,0000	20,00	R\$	20,00
2	9901	ORSE	MOLDE PARA SOLDA EXOTÉRMICA, CABO-HASTE, 35mm²-5/8"	UN	0,0250	132,02	R\$	3,30
3	88264	C-SINAPI	ELETRICISTA COM ENCARGOS COMPLEMENTARES	H	0,0800	18,55	R\$	1,48
4	88247	C-SINAPI	AUXILIAR DE ELETRICISTA COM ENCARGOS COMPLEMENTARES	H	0,0800	14,46	R\$	1,16
SAL SPDA 004								
			FORNECIMENTO E INSTALAÇÃO DE SOLDA EXOTÉRMICA CABO-HASTE COM CARTUCHO Nº 115 E MOLDE CABO 50mm²- HASTE 5/8"	UN	1,0000		R\$	36,45
1	123,5	ORSE	CARTUCHO PARA SOLDA EXOTÉRMICA Nº 115	UN	1,0000	28,46	R\$	28,46
2	10339	ORSE	MOLDE PARA SOLDA EXOTÉRMICA, CABO-HASTE, 50mm²-5/8"	UN	0,0250	214,09	R\$	5,35
3	88264	C-SINAPI	ELETRICISTA COM ENCARGOS COMPLEMENTARES	H	0,0800	18,55	R\$	1,48
4	88247	C-SINAPI	AUXILIAR DE ELETRICISTA COM ENCARGOS COMPLEMENTARES	H	0,0800	14,46	R\$	1,16
SAL ELE 001								
			PADRÃO DE ENTRADA DE ENERGIA EM POSTE DE AÇO INSTALADO EM MURO CATEGORIA "T5" (PADRÃO ENERGISA) - FORNECIMENTO E INSTALAÇÃO	UN	1,0000		R\$	2.621,76
1	1093	I-SINAPI	ARMAÇÃO VERTICAL COM HASTE E CONTRA-PINO, EM CHAPA DE AÇO GALVANIZADO 3/16", COM 3 ESTRIBOS E 3 ISOLADORES	UN	1,0000	55,97	R\$	55,97
2	39685	I-SINAPI	CAIXA EXTERNA DE MEDIÇÃO PARA 1 MEDIDOR TRIFÁSICO, COM VISOR, EM CHAPA DE AÇO 18 USG (PADRÃO DA CONCESSIONÁRIA LOCAL)	UN	1,0000	117,82	R\$	117,82
3	14166	I-SINAPI	POSTE CÔNICO CONTÍNUO EM AÇO GALVANIZADO, RETO, ENGASTADO, H = 7 M, DIÂMETRO INFERIOR = *125* MM	UN	1,0000	822,09	R\$	822,09
4	2505	I-SINAPI	ELETRODUTO FLEXÍVEL, EM AÇO GALVANIZADO, REVESTIDO EXTERNAMENTE COM PVC PRETO, DIÂMETRO EXTERNO DE 75 MM (2 1/2"), TIPO SEALTUBO	M	3,0000	53,73	R\$	161,19
5	1887	I-SINAPI	CURVA 90 GRAUS, LONGA, DE PVC RÍGIDO ROSCAVEL, DE 2 1/2", PARA ELETRODUTO	UN	2,0000	16,69	R\$	33,38
6	2613	I-SINAPI	CURVA 45 GRAUS, PARA ELETRODUTO, EM AÇO GALVANIZADO ELETROLÍTICO, DIÂMETRO DE 65 MM (2 1/2")	UN	2,0000	57,38	R\$	114,76

Luís
[Handwritten signatures]



CONSTRUVALE

CONSTRUTORA CONSTRUVALE EIRELI ME
CNPJ: 07.762.401/0001-28
NOVA XAVANTINA-MT CEP: 78.690-000

A.M.S.A.L
15 N°

7	1907	I-SINAPI	LUVA EM PVC RIGIDO ROSCAVEL, DE 2 1/2", PARA ELETRODUTO	UN	1,0000	8,09	R\$	8,09
8	39180	I-SINAPI	BUCHA EM ALUMINIO, COM ROSCA, DE 2 1/2", PARA ELETRODUTO	UN	2,0000	2,94	R\$	5,88
9	39214	I-SINAPI	ARRUELA EM ALUMINIO, COM ROSCA, DE 2 1/2", PARA ELETRODUTO	UN	2,0000	1,76	R\$	3,52
10	996	I-SINAPI	CABO DE COBRE, FLEXIVEL, CLASSE 4 OU 5, ISOLACAO EM PVC/A, ANTICHAMA BWF-B, COBERTURA PVC-ST1, ANTICHAMA BWF-B, 1 CONDUTOR, 0,6/1 KV, SECAO NOMINAL 25 MM2	M	15,0000	13,73	R\$	205,95
11	857	I-SINAPI	CABO DE COBRE NU 16 MM2 MEIO-DURO	M	9,0000	8,05	R\$	72,45
12	3380	I-SINAPI	ITEM PROCESSO DE DESATIVACAO! HASTE DE ATERRAMENTO EM ACO COM 3,00 M DE COMPRIMENTO E DN = 5/8", REVESTIDA COM BAIXA CAMADA DE COBRE, COM CONECTOR TIPO GRAMPO	UN	3,0000	33,58	R\$	100,74
13	425	I-SINAPI	GRAMPO METALICO TIPO OLHAL PARA HASTE DE ATERRAMENTO DE 5/8", CONDUTOR DE *10" A 50 MM2	UN	3,0000	3,07	R\$	9,21
14	2374	I-SINAPI	DISJUNTOR TERMOMAGNETICO TRIPOLAR 150 A / 600 V, TIPO FXD / ICC - 35 KA	UN	1,0000	298,64	R\$	298,64
15	343	I-SINAPI	ARAME GALVANIZADO 14 BWG, 2,10MM (0,0272 KG/M)	M	12,0000	0,32	R\$	3,84
16	21128	I-SINAPI	ITEM PROCESSO DE DESATIVACAO! ELETRODUTO EM ACO GALVANIZADO ELETROLITICO, LEVE, DIAMETRO 3/4", PAREDE DE 0,90 MM	M	1,5000	9,16	R\$	13,74
17	39209	I-SINAPI	ARRUELA EM ALUMINIO, COM ROSCA, DE 3/4", PARA ELETRODUTO	UN	1,0000	0,31	R\$	0,31
18	88264	C-SINAPI	ELETRICISTA COM ENCARGOS COMPLEMENTARES	H	18,0000	18,55	R\$	333,90
19	88247	C-SINAPI	AUXILIAR DE ELETRICISTA COM ENCARGOS COMPLEMENTARES	H	18,0000	14,46	R\$	260,28

SANTO ANTONIO DO LESTE, 19 DE FEVEREIRO DE 2020

SÉRGIO JUNTOLLI COSTA JUNIOR
SÓCIO PROPRIETÁRIO, ENGENHEIRO CIVIL E SEGURANÇA DO TRABALHO
CREA MT032856

SÉRGIO JUNTOLLI COSTA
ENGENHEIRO CIVIL
CREA MT06594/D



CONSTRUVALE

CONSTRUTORA CONSTRUVALE EIRELI ME
CNPJ: 07.762.401/0001-28
NOVA XAVANTINA-MT CEP: 78.880-000


P.M.S.A.L. 388
FLS Nº. _____
RUB. _____

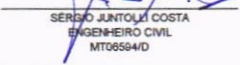
Obra: REGULARIZAÇÃO E CONCLUSÃO DO CRAS
Local: RUA PRIMAVERA, ESQ C/ AV. MACEIÓ, QUADRA 01, LOTE 01, JARDIM BEM VIVER
Prop: PREFEITURA MUNICIPAL DE SANTO ANTONIO DO LESTE - MT

CRONOGRAMA FÍSICO/ FINANCEIRO - REGULARIZAÇÃO E CONCLUSÃO DO CRAS

ITEM	DESCRIÇÃO / ETAPA	Valor(R\$)	Período à Executar (dias)					
			30	60	90	120	150	180
1.0	SERVIÇOS PRELIMINARES	100%	100%	0%	0%	0%	0%	0%
		R\$ 13.087,36	R\$ 13.087,36	R\$ 0,00	R\$ 0,00	R\$ 0,00	R\$ 0,00	R\$ 0,00
2.0	MOVIMENTO DE SOLOS	100%	100%	0%	0%	0%	0%	0%
		R\$ 1.153,91	R\$ 1.153,91	R\$ 0,00	R\$ 0,00	R\$ 0,00	R\$ 0,00	R\$ 0,00
3.0	FUNDAÇÃO	100%	100%	0%	0%	0%	0%	0%
		R\$ 4.624,61	R\$ 4.624,61	R\$ 0,00	R\$ 0,00	R\$ 0,00	R\$ 0,00	R\$ 0,00
4.0	ESTRUTURA	100%	100%	0%	0%	0%	0%	0%
		R\$ 91.003,04	R\$ 91.003,04	R\$ 0,00	R\$ 0,00	R\$ 0,00	R\$ 0,00	R\$ 0,00
5.0	ALVENARIA	100%	100%	0%	0%	0%	0%	0%
		R\$ 13.166,17	R\$ 13.166,17	R\$ 0,00	R\$ 0,00	R\$ 0,00	R\$ 0,00	R\$ 0,00
6.0	REVESTIMENTO	100%	100%	0%	0%	0%	0%	0%
		R\$ 62.632,16	R\$ 62.632,16	R\$ 0,00	R\$ 0,00	R\$ 0,00	R\$ 0,00	R\$ 0,00
7.0	COBERTURA	100%	100%	0%	0%	0%	0%	0%
		R\$ 30.241,59	R\$ 30.241,59	R\$ 0,00	R\$ 0,00	R\$ 0,00	R\$ 0,00	R\$ 0,00
8.0	ESQUADRIAS	100%	100%	0%	0%	0%	0%	0%
		R\$ 33.126,29	R\$ 33.126,29	R\$ 0,00	R\$ 0,00	R\$ 0,00	R\$ 0,00	R\$ 0,00
9.0	PISOS	100%	100%	0%	0%	0%	0%	0%
		R\$ 11.378,35	R\$ 11.378,35	R\$ 0,00	R\$ 0,00	R\$ 0,00	R\$ 0,00	R\$ 0,00
10.0	PINTURA	100%	100%	0%	0%	0%	0%	0%
		R\$ 31.821,91	R\$ 31.821,91	R\$ 0,00	R\$ 0,00	R\$ 0,00	R\$ 0,00	R\$ 0,00
11.0	INSTALAÇÕES HIDROSSANITÁRIAS	100%	100%	0%	0%	0%	0%	0%
		R\$ 83.096,16	R\$ 83.096,16	R\$ 0,00	R\$ 0,00	R\$ 0,00	R\$ 0,00	R\$ 0,00
12.0	INSTALAÇÕES ELÉTRICAS	100%	100%	0%	0%	0%	0%	0%
		R\$ 42.444,79	R\$ 42.444,79	R\$ 0,00	R\$ 0,00	R\$ 0,00	R\$ 0,00	R\$ 0,00
13.0	SPDA	100%	100%	0%	0%	0%	0%	0%
		R\$ 27.297,43	R\$ 27.297,43	R\$ 0,00	R\$ 0,00	R\$ 0,00	R\$ 0,00	R\$ 0,00
14.0	SERVIÇOS FINAIS	100%	100%	0%	0%	0%	0%	0%
		R\$ 39.582,07	R\$ 39.582,07	R\$ 0,00	R\$ 0,00	R\$ 0,00	R\$ 0,00	R\$ 0,00
R\$444.758,68		Porcentagem Mensal	17,00%	33,58%	49,93%	66,67%	83,40%	100,00%
		Custo Mensal	75.606,04	73.735,02	72.739,40	74.453,73	74.413,47	73.811,03
		Porcentagem Acumulada	17,00%	33,58%	49,93%	66,67%	83,40%	100,00%
		Custo Acumulado	75.606,04	149.341,06	222.080,45	296.534,18	370.947,65	444.758,68

SANTO ANTONIO DO LESTE, 29 DE ABRIL DE 2020


 SÉRGIO JUNTOLI COSTA JUNIOR
 SÓCIO PROPRIETÁRIO, ENGENHEIRO CIVIL E SEGURANÇA DO TRABALHO
 CREA-MT032656


 SÉRGIO JUNTOLI COSTA
 ENGENHEIRO CIVIL
 MT06504/D

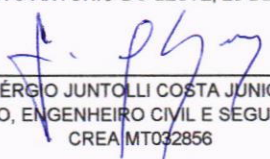

Handwritten signatures and initials in blue ink.



CONSTRUVALE

CONSTRUTORA CONSTRUVALE EIRELI ME
CNPJ: 07.762.401/0001-28
NOVA XAVANTINA-MT CEP: 78.690-000

P.M.S.A.L. 387
FLS Nº
RUS

DETALHAMENTO DE ENCARGOS SOCIAIS			
OPTANTE PELO SIMPES NACIONAL:			SIM
CÓDIGO	DESCRIÇÃO	COM DESONERAÇÃO	
		HORISTA (%)	MENSALISTA (%)
GRUPO A			
A1	INSS	0,00%	0,00%
A2	SESI	0,00%	0,00%
A3	SENAI	0,00%	0,00%
A4	INCRA	0,00%	0,00%
A5	SEBRAE	0,00%	0,00%
A6	Salário Educação	0,00%	0,00%
A7	Seguro Contra Acidentes de Trabalho	3,00%	3,00%
A8	FGTS	8,00%	8,00%
A9	SECONCI	0,00%	0,00%
A	Total	11,00%	11,00%
GRUPO B			
B1	Repouso Semanal Remunerado	17,78%	Não incide
B2	Feriados	3,67%	Não incide
B3	Auxílio - Enfermidade	0,93%	0,71%
B4	13º Salário	10,90%	8,33%
B5	Licença Paternidade	0,07%	0,06%
B6	Faltas Justificadas	0,73%	0,56%
B7	Dias de chuvas	1,15%	Não incide
B8	Auxílio Acidente de Trabalho	0,11%	0,09%
B9	Férias Gozadas	11,03%	8,43%
B10	Salário Maternidade	0,03%	0,02%
B	Total	46,40%	18,20%
GRUPO C			
C1	Aviso Prévio Indenizado	6,52%	4,98%
C2	Aviso Prévio Trabalhado	0,15%	0,12%
C3	Férias Indenizadas	2,93%	2,24%
C4	Depósito Rescisão Sem Justa Causa	4,69%	3,58%
C5	Indenização Adicional	0,55%	0,42%
C	Total	14,84%	11,34%
GRUPO D			
D1	Reincidência de Grupo A Sobre Grupo B	7,80%	3,06%
D2	Reincidência de Grupo A Sobre Aviso Prévio Trabalhado e Reincidência do FGTS Sobre Aviso Prévio Indenizado	0,55%	0,42%
D	Total	8,35%	3,48%
TOTAL (A+B+C+D)		80,59%	44,02%
A composição de encargos sociais não inclui os gastos relativos às contribuições que essas empresas estão dispensadas de recolhimento (Sesi, Senai, Sebrae etc.), conforme dispõe o art. 13§ 3º, da referida Lei Complementar.			
SANTO ANTÔNIO DO LESTE, 29 DE ABRIL DE 2020			
 SÉRGIO JUNTOLLI COSTA JUNIOR SÓCIO PROPRIETÁRIO, ENGENHEIRO CIVIL E SEGURANÇA DO TRABALHO CREA/MT032856			
 SÉRGIO JUNTOLLI COSTA ENGENHEIRO CIVIL CREA MT06594/D			





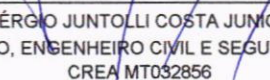
CONSTRUVALE


CONSTRUTORA CONSTRUVALE EIRELI ME
CNPJ: 07.762.401/0001-28
NOVA XAVANTINA-MT CEP: 78.690-000

P.M.S.A.L
FLS Nº 388
RUB

Obra: REGULARIZAÇÃO E CONCLUSÃO DO CRAS		
Local: RUA PRIMAVERA. ESQ C/ AV. MACEIÓ, QUADRA 01, LOTE 01, JARDIM BEM VIVER		
Prop: PREFEITURA MUNICIPAL DE SANTO ANTONIO DO LESTE - MT		
COMPOSIÇÃO DE BDI		
GRUPO A		
A1	(AC) ADMINISTRAÇÃO CENTRAL - VARIA CONFORME O PORTE DA NÚMERO DE OBRAS EM ANDAMENTO, VOLUME FINANCEIRO DAS OBRAS A INICIAREM, ETC, EM CADA EM CADA EMPRESA - (ACORDAO 2622/2013 - 3,0% A 5,5%)	4,00%
TOTAL DO GRUPO A =		4,00%
GRUPO B		
B1	(DF) DESPESAS FINANCEIRAS - (ACORDAO 2622/2013 - 0,59% A 1,39%)	1,22%
B2	(S) SEGUROS - (ACORDAO 2622/2013 SEGURO + GARANTIA - 0,8% A 1,0%)	0,80%
B3	(R) TAXA DE RISCO E IMPREVISTOS - (ACORDAO 2622/2013 0,97% A 1,27%)	1,27%
B4	(L) LUCRO (ACORDAO 2622/2013 6,16% A 8,96%)	7,40%
TOTAL DO GRUPO B =		10,69%
GRUPO C		
C4	ISSQN	1,50%
C5	PIS	0,65%
C6	COFINS	3,00%
C7	CPRB	4,50%
TOTAL DO GRUPO C =		9,65%
TOTAL BDI (ACORDAO 2369/2011)		27,62%
$BDI = (1+AC+S+R+G) \times (1+DF) \times (1+L) - 1$		
As licitantes optantes pelo Simples Nacional deverão apresentar os percentuais de ISS, PIS e COFINS discriminados na composição do BDI compatíveis com as alíquotas que a empresa está obrigada a recolher, conforme Anexo IV da LC 123/06.		

SANTO ANTÔNIO DO LESTE, 29 DE ABRIL DE 2020


SÉRGIO JUNTOLLI COSTA JÚNIOR
SÓCIO PROPRIETÁRIO, ENGENHEIRO CIVIL E SEGURANÇA DO TRABALHO
CREA MT032856


SÉRGIO JUNTOLLI COSTA
ENGENHEIRO CIVIL
CREA MT06594/D

