

A S CONSTRUTORA LTDA – ME

CNPJ : 22.618.893/0001-76

P.M.S.A.L.
FLS Nº 357
RUB

À

PREFEITURA MUNICIPAL DE SANTO ANTÔNIO DO LESTE -MT

A/C

DIVISÃO DE LICITAÇÃO E CONTRATOS

TOMADA DE PREÇOS Nº 004/2020

DATA DE ABERTURA: 29/04/2020 ÀS 08:00 HS (HORÁRIO MATO GROSSO)

Assunto : Apresentação de Proposta Comercial referente ao Edital de TOMADA DE PREÇOS nº 004/2020.

PROPOSTA DE PREÇOS

Prezados Senhores;

Tendo examinado o Edital, nós da empresa **A S CONSTRUTORA LTDA –ME**, inscrita sob o CNPJ Nº 22,618.893/0001-76 , sediada na Rua Manoel Pereira Brito, nº 3501, bairro Cristino Cortes, CEP 78.600 - 000, Município de Barra do Garças - MT, por seu representante legal o **Sr. ALOISIO ALVES DE SOUZA**, portador da Carteira de Identidade R.G. nº. 822086 – SSP/GO e do CPF nº 284.241.071-87, apresentamos a presente proposta para a execução do **OBJETO :**

Contratação de empresa especializada na execução de regularização e conclusão do Prédio do Centro de Referência de Assistência Social - CRAS, conforme planilhas orçamentarias, cronograma físico financeiro e projetos em anexo, que são partes integrantes do presente instrumento Convocatório no Município de Santo Antônio do Leste/MT, em conformidade com Planilha Orçamentária Padrão, cronograma físico e financeiro que fazem parte integrante deste edital.

Da LICITAÇÃO, já incluso todos os materiais e serviços, de conformidade com o Edital pelo valor global apresentado na Planilha de Preços **RS 428.098,12 (Quatrocentos e Vinte e Oito Mil Noventa e Oito Reais e Doze Centavos)**, já inclusos todos os custos, lucros e encargos fiscais.

Validade da proposta será de 60 (sessenta) dias, a contar da data de sua entrega.

Prazo de Execução da Obra será conforme cronograma físico financeiro, dias consecutivos a partir da data da ordem de serviços.

Declaramos que serão utilizados equipamentos em perfeitas condições de operacionalidade, que atendam a demanda e especificações técnicas exigidas para os serviços.

Declaramos que os preços indicados na proposta compreendem todos os custos, impostos, taxas, e encargos inclusive trabalhistas e tributos não – incidentes sobre os serviços propostos estão incluídos no preço total da proposta objeto desta licitação.

Declaramos que estamos de acordo com os itens referentes ao cronograma-físico financeiro, prazos, medições e pagamentos parciais.

Até que o contrato seja assinado esta proposta constituirá um compromisso de nossa parte, conforme as condições do Edital.

22.618.893/0001-76
A S CONSTRUTORA LTDA
Rua Manoel Pereira Brito, s/nº - Qd. 37
Lt. 1º Setor Cristino Cortes
[CEP 78.600-000 - Barra do Garças - MT]

Handwritten signature


Renato Marcone Ferreira
Engenheiro Civil
CREA 2.606.354.940-RN

RUA MANOEL PEREIRA BRITO, 3501 – BAIRRO CRISTINO CORTES – BARRA DO GARÇAS - MT

Handwritten signature

A S CONSTRUTORA LTDA – ME

CNPJ : 22.618.893/0001-76

P.M.S.A.L. 
FLS Nº _____
RUB _____

Dados do Representante Legal para assinatura do Contrato:

Nome : ALOISIO ALVES DE SOUZA

Nacionalidade : BRASIL

Estado Civil : DIVORCIADO

Profissão : Mestre de Obras

Endereço : Rua Manoel Pereira Brito, 3501 – Barra do Garças - MT– Bairro Cristino Cortes –

Cep : 78.600-000

RG : 822086 – SSP/GO

CPF/MF : 284.241.071-87

Dados da Empresa :

Razão Social : A S CONSTRUTORA LTDA - ME

Endereço : Rua Manoel Pereira Brito, 3501 – Barra do Garças - MT– Bairro Cristino Cortes –

Cep : 78.600-000

CNPJ/MF : 22.618.893/0001-76

Inscrição Municipal : 012797

Conta Bancaria : 3174-9

Agência : 1308

Banco : Caixa Econômica Federal

Conta bancária : 6496-3

Agência : 7140-4

Banco : Banco Brasil

Telefone da Empresa : (66) 99214 – 6393

E-Mail para contato : asconstrutoraserraazul@hotmail.com

Declaramos que o BDI utilizado é de 27,63 %

Declaramos estar de pleno acordo com as condições estabelecidas neste edital de licitação.

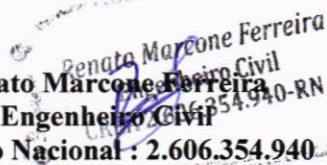
Barra do Garças / MT., 29 de Abril de 2020.



Assinatura do representante legal

Aloisio Alves de Souza

CPF: 284.241.071-87

Carimbo de CNPJ da empresa


Renato Marcone Ferreira
Engenheiro Civil
Registro Nacional : 2.606.354.940


ÂNDREA DOURADO BOECHAT
ENGENHEIRA CIVIL
CPF : 019.038.431-03 CREA-MT 036085
CREA NACIONAL : 1.215.281.030

359

RESUMO DA OBRA			
Execução de Obras de Regularização e Conclusão do CRAS			
DATA: 29/04/2020		B.D.I.	27,63%
ITEM	DISCRIMINAÇÃO DOS SERVIÇOS	%	VALOR DO ITEM (R\$)
1.0	SERVIÇOS PRELIMINARES	2,94%	12.596,42
2.0	MOVIMENTO DE SOLOS	0,26%	1.109,66
3.0	FUNDAÇÃO	1,04%	4.448,63
4.0	ESTRUTURA	20,44%	87.506,67
5.0	ALVENARIA	2,95%	12.649,23
6.0	REVESTIMENTO	11,82%	50.619,20
7.0	COBERTURA	6,79%	29.084,41
8.0	ESQUADRIAS	7,44%	31.852,85
9.0	PISOS	2,56%	10.941,85
10.0	PINTURA	7,11%	30.451,40
11.0	INSTALAÇÕES HIDROSSANITÁRIAS	11,93%	51.057,29
12.0	INSTALAÇÕES ELÉTRICAS	9,55%	40.887,50
13.0	SPDA	6,26%	26.809,97
14.0	SERVIÇOS FINAIS	8,90%	38.083,04
TOTAIS ACUMULADOS		100,00%	428.098,12

Renato Mateus Perreira
Engenheiro Civil
CREA 2.606.354.940-RN

22.618.893/0001-76
A S CONSTRUTORA LTDA
Rua Manoel Pereira Brito, s/nº - Qd. 37
Ll. 12 - Setor Cristino Cortes
LCEP 78.600-000 - Barra do Garças - MT

Andréa Dourado Boéchat
Engenheira Civil
CREA-MT 036085

[Handwritten signatures]

PLANILHA ORÇAMENTÁRIA

Execução de Obras de Regularização e Conclusão do CRAS

Local da Obra: Rua Primavera, esq. c/ Av. Maceió, Quadra 01, Lote 01 - Jardim Bem Viver.

Coordenadas Geográficas da Obra: Latitude 14°47'56.30"S - Longitude 53°36'55.40"O

Município: Santo Antonio do Leste - MT

B.D.I. 27,63%

ENCARGOS SOCIAIS SOBRE MÃO DE OBRA: 86,39%

Fonte de valores: SINAPI - 10/2019-DESONERADO

DATA: 29/04/2020

ITEM	SINAPI/ORSE	DISCRIMINAÇÃO DOS SERVIÇOS	UN	QUANT.	VALORES		
					UNIT.	UNIT. C/ B.D.I.	TOTAL
4.0		SERVICIOS PRELIMINARES					12.596,42
1.1	73859/2	CAPINA E LIMPEZA MANUAL DE TERRENO	M2	1.040,00	1,00	1,27	1.320,80
1.2	74209/1	PLACA DE OBRA EM CHAPA DE AÇO GALVANIZADO	M2	12,50	320,80	409,43	5.117,87
1.3	41598	ENTRADA PROVISORIA DE ENERGIA ELETRICA AEREA TRIFASICA 40A EM POSTE MADEIRA	UN	1,00	1.180,91	1.507,19	1.507,19
1.4	93584	EXECUÇÃO DE DEPÓSITO EM CANTEIRO DE OBRA EM CHAPA DE MADEIRA COMPENSADA, NÃO INCLUSO MOBILIÁRIO. AF 04/2016	M2	4,00	445,07	568,04	2.272,16
1.5	SAL RET 001	RETIRADA DE VIGOTAS TRELÇADAS EPS, ARMAÇÃO INCLUSIVE ESCORAMENTO	M2	240,00	7,77	9,91	2.378,40
2.0		MOVIMENTO DE SOLÇAS					1.109,66
2.1	93358	ESCAVAÇÃO MANUAL DE VALA COM PROFUNDIDADE MENOR OU IGUAL A 1,30 M. AF 03/2016	M3	14,43	49,25	62,85	906,92
2.2	96995	REATERRO MANUAL APILOADO COM SOQUETE. AF 10/2017	M3	5,32	29,86	38,11	202,74
3.0		FUNDAÇÃO					4.448,63
3.1	94962	CONCRETO MAGRO PARA LASTRO, TRAÇO 1:4,5:4,5 (CIMENTO/ AREIA MÉDIA/ BRITA 1) - PREPARO MECÂNICO COM BETONEIRA 400 L. AF 07/2016	M3	0,53	210,83	269,08	142,61
3.2	94965	CONCRETO FCK = 25MPA, TRAÇO 1:2,3:2,7 (CIMENTO/ AREIA MÉDIA/ BRITA 1) - PREPARO MECÂNICO COM BETONEIRA 400 L. AF 07/2016	M3	3,40	267,69	341,65	1.161,61
3.3	92873	LANÇAMENTO COM USO DE BALDES, ADENSAMENTO E ACABAMENTO DE CONCRETO EM ESTRUTURAS. AF 12/2015	M3	3,93	126,60	161,57	634,97
3.4	92422	MONTAGEM E DESMONTAGEM DE FÔRMA DE PILARES RETANGULARES E ESTRUTURAS SIMILARES COM ÁREA MÉDIA DAS SEÇÕES MENOR OU IGUAL A 0,25 M², PÉ-DIREITO SIMPLES, EM CHAPA DE MADEIRA COMPENSADA RESINADA, 6 UTILIZAÇÕES. AF 12/2015	M2	17,97	41,95	53,54	962,11
3.5	96545	ARMAÇÃO DE BLOCO, VIGA BALDRAME OU SAPATA UTILIZANDO AÇO CA-50 DE 8 MM - MONTAGEM. AF 06/2017	KG	142,48	8,51	10,86	1.547,33
4.0		ESTRUTURA					87.506,67
4.1	94965	CONCRETO FCK = 25MPA, TRAÇO 1:2,3:2,7 (CIMENTO/ AREIA MÉDIA/ BRITA 1) - PREPARO MECÂNICO COM BETONEIRA 400 L. AF 07/2016	M3	22,97	267,69	341,65	7.847,70
4.2	92873	LANÇAMENTO COM USO DE BALDES, ADENSAMENTO E ACABAMENTO DE CONCRETO EM ESTRUTURAS. AF 12/2015	M3	22,97	126,60	161,57	3.711,26
4.3	92422	MONTAGEM E DESMONTAGEM DE FÔRMA DE PILARES RETANGULARES E ESTRUTURAS SIMILARES COM ÁREA MÉDIA DAS SEÇÕES MENOR OU IGUAL A 0,25 M², PÉ-DIREITO SIMPLES, EM CHAPA DE MADEIRA COMPENSADA RESINADA, 6 UTILIZAÇÕES. AF 12/2015	M2	184,01	41,95	53,54	9.851,89
4.4	92777	ARMAÇÃO DE PILAR OU VIGA DE UMA ESTRUTURA CONVENCIONAL DE CONCRETO ARMADO EM UMA EDIFICAÇÃO TERREA OU SOBRADO UTILIZANDO AÇO CA-50 DE 8,0 MM - MONTAGEM. AF 12/2015	KG	527,97	8,49	10,83	5.717,91
4.5	92775	ARMAÇÃO DE PILAR OU VIGA DE UMA ESTRUTURA CONVENCIONAL DE CONCRETO ARMADO EM UMA EDIFICAÇÃO TERREA OU SOBRADO UTILIZANDO AÇO CA-60 DE 5,0 MM - MONTAGEM. AF 12/2015	KG	219,40	10,09	12,87	2.823,67
LAJE							
4.6	07823/ORS E	LAJE PRÉ-FABRICADA TRELÇADA PARA PISO OU COBERTURA, INTEREIXO 38CM, H=16CM, EL. ENCHIMENTO EM EPS H=12CM, INCLUSIVE ESCORAMENTO EM MADEIRA E CAPEAMENTO 4CM.	M2	277,46	127,05	162,15	44.990,13
4.7	09458/ORS E	LAJE PRÉ-FABRICADA TRELÇADA PARA PISO OU COBERTURA, INTEREIXO 38CM, H=21CM, EL. ENCHIMENTO EM EPS H=16CM, INCLUSIVE ESCORAMENTO EM MADEIRA E CAPEAMENTO 4CM.	M2	66,04	149,07	190,25	12.564,11
5.0		ALVENARIA					12.649,23

Ronaldo Marcone Ferreira
Engenheiro Civil
CREA 2.606.354.940-RN

Carla Reis

Andressa Dourado Boechat
Engenheira Civil
CREA-MT 036085

P.M.S.A.L
FLS Nº

PLANILHA ORÇAMENTÁRIA

Execução de Obras de Regularização e Conclusão do CRAS

Local da Obra: Rua Primavera, esq. c/ Av. Maceió, Quadra 01, Lote 01 - Jardim Bem Viver.

Coordenadas Geográficas da Obra: Latitude 14°47'56.30"S - Longitude 53°36'55.40"O

Município: Santo Antonio do Leste - MT

B.D.I. 27,63%

ENCARGOS SOCIAIS SOBRE MÃO DE OBRA: 66,39%

Fonte de valores: SINAPI - 10/2019-DESONERADO

DATA: 29/04/2020

ITEM	SINAPI/ORS	DISCRIMINAÇÃO DOS SERVIÇOS	UN	QUANT.	VALORES		
					UNIT.	UNIT. C/ B.D.I.	TOTAL
5.1	87503	ALVENARIA DE VEDAÇÃO DE BLOCOS CERÂMICOS FURADOS NA HORIZONTAL DE 9X19X19CM (ESPESSURA 9CM) DE PAREDES COM ÁREA LÍQUIDA MAIOR OU IGUAL A 6M² SEM VÃOS E ARGAMASSA DE ASSENTAMENTO COM PREPARO EM BETONEIRA. AF_06/2014	M²	189,09	47,28	60,34	11.409,69
5.2	93189	VERGA MOLDADA IN LOCO EM CONCRETO PARA PORTAS COM MAIS DE 1,5 M DE VÃO. AF_03/2016	M	25,84	37,59	47,97	1.239,54
6.0 REVESTIMENTO							59.613,26
6.1	87905	CHAPISCO APLICADO EM ALVENARIA (COM PRESENÇA DE VÃOS) E ESTRUTURAS DE CONCRETO DE FACHADA, COM COLHER DE PEDREIRO. ARGAMASSA TRAÇO 1:3 COM PREPARO EM BETONEIRA 400L. AF_06/2014	M2	487,63	5,08	6,48	3.159,84
6.2	87529	MASSA ÚNICA, PARA RECEBIMENTO DE PINTURA, EM ARGAMASSA TRAÇO 1:2:8, PREPARO MECÂNICO COM BETONEIRA 400L, APLICADA MANUALMENTE EM FACES INTERNAS DE PAREDES, ESPESSURA DE 20MM, COM EXECUÇÃO DE TALISCAS. AF_06/2014	M2	1.250,01	19,78	25,24	31.550,25
6.3	87547	MASSA ÚNICA, PARA RECEBIMENTO DE PINTURA, EM ARGAMASSA TRAÇO 1:2:8, PREPARO MECÂNICO COM BETONEIRA 400L, APLICADA MANUALMENTE EM FACES INTERNAS DE PAREDES, ESPESSURA DE 10MM, COM EXECUÇÃO DE TALISCAS. AF_06/2014	M2	231,17	12,88	16,43	3.798,12
6.4	87272	REVESTIMENTO CERÂMICO PARA PAREDES INTERNAS COM PLACAS TIPO ESMALTADA EXTRA DE DIMENSÕES 33X45 CM APLICADAS EM AMBIENTES DE ÁREA MENOR QUE 5 M² NA ALTURA INTEIRA DAS PAREDES. AF_06/2014	M2	231,17	41,05	52,39	12.110,99
7.0 COBERTURA							29.064,47
7.1	92580	TRAMA DE AÇO COMPOSTA POR TERÇAS PARA TELHADOS DE ATÉ 2 ÁGUAS PARA TELHA ONDULADA DE FIBROCIMENTO, METÁLICA, PLÁSTICA OU TERMOACÚSTICA, INCLUSO TRANSPORTE VERTICAL. AF_07/2019	M²	334,40	30,45	38,96	12.994,78
7.2	94207	TELHAMENTO COM TELHA ONDULADA DE FIBROCIMENTO E = 6 MM, COM RECOBRIMENTO LATERAL DE 1/4 DE ONDA PARA TELHADO COM INCLINAÇÃO MAIOR QUE 10°, COM ATÉ 2 ÁGUAS, INCLUSO IÇAMENTO. AF_07/2019	M²	334,40	29,20	37,26	12.459,74
7.3	94231	RUFO EM CHAPA DE AÇO GALVANIZADO NÚMERO 24, CORTE DE 25 CM, INCLUSO TRANSPORTE VERTICAL. AF_07/2019	M	92,86	30,63	39,09	3.629,89
8.0 ESQUADRIAS							31.852,86
JANELAS							
8.1	01884/ORS E	J1 - JANELA EM VIDRO TEMPERADO DE CORRER COM ESTRUTURA DE ALUMINIO, ESPESSURA 8MM 4,00 X 1,00M	M²	4,00	186,47	237,99	951,96
8.2	01884/ORS E	J2 - JANELA EM VIDRO TEMPERADO DE CORRER COM ESTRUTURA DE ALUMINIO, ESPESSURA 8MM 3,00 X 1,00M	M²	12,00	186,47	237,99	2.855,88
8.3	01884/ORS E	J3 - VIDRO FIXO TEMPERADO COM ESTRUTURA DE ALUMINIO, ESPESSURA 8MM 2,00 X 0,40M	M²	1,60	186,47	237,99	380,78
8.4	01884/ORS E	J4 - JANELA EM VIDRO TEMPERADO DE CORRER COM ESTRUTURA DE ALUMINIO, ESPESSURA 8MM 1,50 X 1,00M	M²	1,50	186,47	237,99	356,98
8.5	01884/ORS E	J5 - JANELA EM VIDRO TEMPERADO MAXIM-AR COM ESTRUTURA DE ALUMINIO, ESPESSURA 8MM 1,20 X 0,60M	M²	0,72	186,47	237,99	171,35
8.6	01884/ORS E	J6/J7/B - JANELA EM VIDRO TEMPERADO MAXIM-AR COM ESTRUTURA DE ALUMINIO, ESPESSURA 8MM 0,80 X 0,60M	M²	3,36	186,47	237,99	799,64
8.7	01884/ORS E	J9 - JANELA EM VIDRO TEMPERADO DE CORRER COM ESTRUTURA DE ALUMINIO, ESPESSURA 8MM 2,00 X 1,00M	M²	2,00	186,47	237,99	475,98
PORTAS							
8.8	11556/ORS E	P1 - PORTA DE CORRER EM VIDRO TEMPERADO 10MM 2,40X2,10M	M²	5,04	304,75	388,95	1.960,30

22.618.893/0001-76
A S CONSTRUTORA LTDA
Rua Manoel Pereira Brito, s/n - Qd. 37
L. 12 - Sotor Cristino Cortes
LDEP 78.000-000 - Barra do Garças - MT

Andrea Durado Boechat
Engenheira Civil
CREA-MT 036085

P.M.S.A.L.
FLS Nº
RUB

Renato Marcene Ferreira
Engenheiro Civil
CREA 2.606.354.940-RN

PLANILHA ORÇAMENTÁRIA Execução de Obras de Regularização e Conclusão do CRAS Local da Obra: Rua Primavera, esq. c/ Av. Maceió, Quadra 01, Lote 01 - Jardim Bem Viver. Coordenadas Geográficas da Obra: Latitude 14°47'56.30"S - Longitude 53°36'55.40"O Município: Santo Antonio do Leste - MT							
						B.D.I. 27,63%	
						ENCARGOS SOCIAIS SOBRE MÃO DE OBRA: 86,39%	
Fonte de valores: SINAPI - 10/2019-DESONERADO						DATA: 29/04/2020	
ITEM	SINAPI/ORSE	DESCRIMINAÇÃO DOS SERVIÇOS	UN	QUANT	VALORES		
					UNIT.	UNIT. C/ B.D.I.	TOTAL
8.9	11556/ORS E	P2 - PORTA DE CORRER EM VIDRO TEMPERADO 10MM 2,00X2,10M	M²	4,20	304,75	388,95	1.633,59
8.10	11556/ORS E	P3 - PORTA DE ABRIR EM VIDRO TEMPERADO 10MM 1,60X2,10M	M²	6,72	304,75	388,95	2.613,74
8.11	11556/ORS E	P4 - PORTA DE CORRER EM VIDRO TEMPERADO 10MM 1,10X2,10M	M²	2,31	304,75	388,95	898,47
8.12	90844	P5 - KIT DE PORTA DE MADEIRA PARA PINTURA, SEMI-OCA (LEVE OU MÉDIA), PADRÃO MÉDIO, 90X210CM, ESPESSURA DE 3,5CM, ITENS INCLUSOS: DOBRADIÇAS, MONTAGEM E INSTALAÇÃO DO BATENTE, FECHADURA COM EXECUÇÃO DO FURO - FORNECIMENTO E INSTALAÇÃO. AF_08/2015	UN	3,00	672,19	857,91	2.573,73
8.13	90843	P6 - KIT DE PORTA DE MADEIRA PARA PINTURA, SEMI-OCA (LEVE OU MÉDIA), PADRÃO MÉDIO, 80X210CM, ESPESSURA DE 3,5CM, ITENS INCLUSOS: DOBRADIÇAS, MONTAGEM E INSTALAÇÃO DO BATENTE, FECHADURA COM EXECUÇÃO DO FURO - FORNECIMENTO E INSTALAÇÃO. AF_08/2015	UN	9,00	644,26	822,26	7.400,34
8.14	91341	P7 - PORTA EM ALUMÍNIO DE ABRIR TIPO VENEZIANA COM GUARNIÇÃO, FIXAÇÃO COM PARAFUSOS - FORNECIMENTO E INSTALAÇÃO. AF_08/2015 0,80X1,60M	M²	8,96	491,69	627,54	5.622,75
8.15	11556/ORS E	P8 - PORTA DE CORRER EM VIDRO TEMPERADO 10MM 1,45X2,10M	UN	3,05	304,75	388,95	1.186,29
8.16	68054	PORTAO DE FERRO EM CHAPA GALVANIZADA PLANA 14 GSG	M²	7,20	214,50	273,76	1.971,07
9.0 PISOS							10.241,85
9.1	87251	REVESTIMENTO CERÂMICO PARA PISO COM PLACAS TIPO ESMALTADA EXTRA DE DIMENSÕES 45X45 CM APLICADA EM AMBIENTES DE ÁREA MAIOR QUE 10 M2. AF_06/2014	M2	320,13	24,09	30,74	9.840,79
9.2	88649	RODAPÉ CERÂMICO DE 7CM DE ALTURA COM PLACAS TIPO ESMALTADA EXTRA DE DIMENSÕES 45X45CM. AF_06/2014	M	208,14	4,15	5,29	1.101,06
10.0 PINTURA							30.451,00
10.1	88496	APLICAÇÃO E LIXAMENTO DE MASSA LÁTEX EM TETO, DUAS DEMÃOS. AF_06/2014	M2	323,32	16,81	21,45	6.935,21
10.2	88488	APLICAÇÃO MANUAL DE PINTURA COM TINTA LÁTEX ACRÍLICA EM TETO, DUAS DEMÃOS. AF_06/2014	M2	323,32	10,55	13,46	4.351,88
10.3	88497	(Pintura Interna) APLICAÇÃO E LIXAMENTO DE MASSA LÁTEX EM PAREDES, DUAS DEMÃOS. AF_06/2014	M2	513,73	9,27	11,83	6.077,42
10.4	88489	(Pintura Interna) APLICAÇÃO MANUAL DE PINTURA COM TINTA LÁTEX ACRÍLICA EM PAREDES, DUAS DEMÃOS. AF_06/2014	M2	513,73	9,38	11,97	6.149,34
10.5	88485	(Pintura Externa) APLICAÇÃO DE FUNDO SELADOR ACRÍLICO EM PAREDES, UMA DEMÃO. AF_06/2014	M2	416,21	1,35	1,72	715,88
10.6	88489	(Pintura Externa) APLICAÇÃO MANUAL DE PINTURA COM TINTA LÁTEX ACRÍLICA EM PAREDES, DUAS DEMÃOS. AF_06/2014	M2	416,21	9,38	11,97	4.982,03
10.7	84645	(Portas Madeira) VERNIZ SINTÉTICO BRILHANTE, 2 DEMAOS	M2	41,58	13,47	17,19	714,76
10.8	95468	(Portão) PINTURA ESMALTE BRILHANTE (2 DEMAOS) SOBRE SUPERFICIE METALICA, INCLUSIVE PROTECAO COM ZARCAO (1 DEMAOS)	M2	14,40	28,56	36,45	524,88
11.0 INSTALAÇÕES HIDROSSANITÁRIAS							51.057,29
HIDRÁULICA							
11.1	95635	KIT CAVALETE PARA MEDIÇÃO DE ÁGUA - ENTRADA PRINCIPAL, EM PVC SOLDÁVEL DN 25 (1/2") FORNECIMENTO E INSTALAÇÃO (EXCLUSIVE HIDRÔMETRO). AF_11/2016	UN	1,00	100,63	128,43	128,43
11.2	95675	HIDRÔMETRO DN 25 (1/2"), 5,0 M³/H FORNECIMENTO E INSTALAÇÃO. AF_11/2016	UN	1,00	112,76	143,91	143,91

22.618.893/0001-76
 A S CONSTRUTORA LTDA
 Rua Manoel Pereira Brito, s/nº - Qd. 37
 Lt. 12 - Sator Cristino Cortes
 LCEP 78.600-000 - Barra do Garças - MT

Andréa Dourado Boechat
 Engenheira Civil
 CREA-MT 036085

Repato Marcone Ferreira
 Engenheiro Civil
 CREA 2.606.354.940-RN

P.M.S.A.L
 FLS Nº
 RUB

PLANILHA ORÇAMENTÁRIA

Execução de Obras de Regularização e Conclusão do CRAS

Local da Obra: Rua Primavera, esq. c/ Av. Maceió, Quadra 01, Lote 01 - Jardim Bem Viver.

Coordenadas Geográficas da Obra: Latitude 14°47'56.30"S - Longitude 53°38'55.40"W

Município: Santo Antonio do Leste - MT

B.D.I. 27,63%

ENCARGOS SOCIAIS SOBRE MÃO DE OBRA: 86,39%

Fonte de valores: SINAPI - 10/2019-DESONERADO

DATA: 29/04/2020

ITEM	SINAPI/ORS	DISCIPLINAÇÃO DOS SERVIÇOS	UN	QUANT.	VALORES		TOTAL
					UNIT.	UNIT. C/B.D.I.	
11.23	89396	TÉ COM BUCHA DE LATÃO NA BOLSA CENTRAL, PVC, SOLDÁVEL, DN 25MM X 1/2, INSTALADO EM RAMAL OU SUB-RAMAL DE ÁGUA - FORNECIMENTO E INSTALAÇÃO AF_12/2014	UN	2,00	11,81	15,07	30,14
11.24	01089/ORS	BUCHA DE REDUÇÃO LONGA DE PVC RIGIDO SOLDÁVEL, MARROM, DIAM = 75 X 50MM	UN	2,00	45,02	57,45	114,90
11.25	89579	LUVA DE REDUÇÃO, PVC, SOLDÁVEL, DN 50MM X 25MM, INSTALADO EM PRUMADA DE ÁGUA FORNECIMENTO E INSTALAÇÃO AF_12/2014	UN	1,00	6,86	8,75	8,75
11.26	89985	REGISTRO DE PRESSÃO BRUTO, LATÃO, ROSCÁVEL, 3/4", COM ACABAMENTO E CANOPLA CROMADOS. FORNECIDO E INSTALADO EM RAMAL DE ÁGUA. AF_12/2014	UN	10,00	50,41	64,33	643,30
11.27	94499	REGISTRO DE GAVETA BRUTO, LATÃO, ROSCÁVEL, 2 1/2, INSTALADO EM RESERVAÇÃO DE ÁGUA DE EDIFICAÇÃO QUE POSSUA RESERVATÓRIO DE FIBRA/FIBROCIMENTO FORNECIMENTO E INSTALAÇÃO AF_06/2016	UN	2,00	169,09	215,80	431,60
11.28	89353	REGISTRO DE GAVETA BRUTO, LATÃO, ROSCÁVEL, 3/4", FORNECIDO E INSTALADO EM RAMAL DE ÁGUA AF_12/2014	UN	1,00	24,28	30,98	30,98
11.29	94793	REGISTRO DE GAVETA BRUTO, LATÃO, ROSCÁVEL, 1 1/4, COM ACABAMENTO E CANOPLA CROMADOS, INSTALADO EM RESERVAÇÃO DE ÁGUA DE EDIFICAÇÃO QUE POSSUA RESERVATÓRIO DE FIBRA/FIBROCIMENTO FORNECIMENTO E INSTALAÇÃO AF_06/2016	UN	2,00	99,24	126,66	253,32
11.30	89985	REGISTRO DE PRESSÃO BRUTO, LATÃO, ROSCÁVEL, 3/4", COM ACABAMENTO E CANOPLA CROMADOS. FORNECIDO E INSTALADO EM RAMAL DE ÁGUA. AF_12/2014	UN	1,00	50,41	64,33	64,33
11.31	9535	CHUVEIRO ELÉTRICO COMUM CORPO PLÁSTICO TIPO DUCHA, FORNECIMENTO E INSTALAÇÃO	UN	1,00	62,28	79,48	79,48
11.32	04773/ORS	BANCADA DE GRANITO (COZINHA, BANHEIRO E COFE BREAK)	M2	5,42	376,67	480,74	2.605,61
11.33	86936	CUBA DE EMBUTIR DE AÇO INOXIDÁVEL MÉDIA, INCLUSO VÁLVULA TIPO AMERICANA E SIFÃO TIPO GARRAFA EM METAL CROMADO FORNECIMENTO E INSTALAÇÃO AF_12/2013	UN	2,00	302,09	385,55	771,10
11.34	86909	TORNEIRA CROMADA TUBO MÓVEL, DE MESA, 1/2" OU 3/4", PARA PIA DE COZINHA, PADRÃO ALTO - FORNECIMENTO E INSTALAÇÃO AF_12/2013	UN	2,00	84,21	107,47	214,94
11.35	86919	TANQUE DE LOUÇA BRANCA COM COLUNA, 30L OU EQUIVALENTE, INCLUSO SIFÃO FLEXÍVEL EM PVC, VÁLVULA METÁLICA E TORNEIRA DE METAL CROMADO PADRÃO MÉDIO - FORNECIMENTO E INSTALAÇÃO AF_12/2013	UN	1,00	571,80	729,78	729,78
11.36	86906	TORNEIRA CROMADA DE MESA, 1/2" OU 3/4", PARA LAVATÓRIO, PADRÃO POPULAR - FORNECIMENTO E INSTALAÇÃO AF_12/2013	UN	3,00	42,12	53,75	161,25
11.37	94796	TORNEIRA DE BOIA, ROSCÁVEL, 3/4", FORNECIDA E INSTALADA EM RESERVAÇÃO DE ÁGUA AF_06/2016	UN	1,00	21,31	27,19	27,19
11.38	86901	CUBA DE EMBUTIR OVAL EM LOUÇA BRANCA, 35 X 50CM OU EQUIVALENTE - FORNECIMENTO E INSTALAÇÃO AF_12/2013	UN	3,00	89,36	114,05	342,15
11.39	86932	VASO SANITÁRIO SIFONADO COM CAIXA ACOPLADA, LOUÇA BRANCA PADRÃO MÉDIO, INCLUSO ENGATE FLEXÍVEL EM METAL CROMADO, 1/2 X 40CM - FORNECIMENTO E INSTALAÇÃO AF_12/2013	UN	7,00	335,38	428,04	2.996,28
11.40	95470	VASO SANITÁRIO SIFONADO CONVENCIONAL COM LOUÇA BRANCA, INCLUSO CONJUNTO DE LIGAÇÃO PARA BACIA SANITÁRIA AJUSTÁVEL - FORNECIMENTO E INSTALAÇÃO AF_10/2016	UN	2,00	151,70	193,61	387,22
11.41	89383	ADAPTADOR CURTO COM BOLSA E ROSCA PARA REGISTRO, PVC, SOLDÁVEL, DN 25MM X 3/4, INSTALADO EM RAMAL OU SUB-RAMAL DE ÁGUA - FORNECIMENTO E INSTALAÇÃO AF_12/2014	UN	23,00	4,08	5,20	119,60

(Handwritten signature and stamp)

P.M.S.A.L
FLS Nº 364
RUB
André Roberto Bochat
Engenheiro Civil
CREA-MT 036085

Renato Marcene Ferreira
Engenheiro Civil
CREA 2.606.354.940-RN
(Handwritten signature)

PLANILHA ORÇAMENTÁRIA Execução de Obras de Regularização e Conclusão do CRAS Local da Obra: Rua Primavera, esq. c/ Av. Maceió, Quadra 01, Lote 01 - Jardim Bem Viver. Coordenadas Geográficas da Obra: Latitude 14°47'56.30"S - Longitude 53°36'55.40"O Município: Santo Antonio do Leste - MT B.D.I. 27,63% ENCARGOS SOCIAIS SOBRE MÃO DE OBRA: 88,39% Fonte de valores: SINAPI - 10/2019-DESONERADO DATA: 29/04/2020							
ITEM	SINAPI/ORSE	DISCRIMINAÇÃO DOS SERVIÇOS	UN	QUANT.	VALORES		
					UNIT.	UNIT. C/ B.D.I.	TOTAL
11.42	89596	ADAPTADOR CURTO COM BOLSA E ROSCA PARA REGISTRO, PVC, SOLDÁVEL, DN 50MM X 1.1/2, INSTALADO EM PRUMADA DE ÁGUA - FORNECIMENTO E INSTALAÇÃO. AF 12/2014	UN	2,00	6,61	8,43	16,86
11.43	89553	ADAPTADOR CURTO COM BOLSA E ROSCA PARA REGISTRO, PVC, SOLDÁVEL, DN 32MM X 1, INSTALADO EM PRUMADA DE ÁGUA - FORNECIMENTO E INSTALAÇÃO. AF 12/2014	UN	4,00	3,44	4,39	17,56
11.44	94666	ADAPTADOR CURTO COM BOLSA E ROSCA PARA REGISTRO, PVC, SOLDÁVEL, DN 75 MM X 2 1/2 , INSTALADO EM RESERVAÇÃO DE ÁGUA DE EDIFICAÇÃO QUE POSSUA RESERVATÓRIO DE FIBRA/FIBROCIMENTO FORNECIMENTO E INSTALAÇÃO. AF 06/2016	UN	4,00	19,78	25,24	100,96
11.45	94703	ADAPTADOR COM FLANGE E ANEL DE VEDAÇÃO, PVC, SOLDÁVEL, DN 25 MM X 3/4 , INSTALADO EM RESERVAÇÃO DE ÁGUA DE EDIFICAÇÃO QUE POSSUA RESERVATÓRIO DE FIBRA/FIBROCIMENTO FORNECIMENTO E INSTALAÇÃO. AF 06/2016	UN	1,00	11,47	14,63	14,63
11.46	94704	ADAPTADOR COM FLANGE E ANEL DE VEDAÇÃO, PVC, SOLDÁVEL, DN 32 MM X 1 , INSTALADO EM RESERVAÇÃO DE ÁGUA DE EDIFICAÇÃO QUE POSSUA RESERVATÓRIO DE FIBRA/FIBROCIMENTO FORNECIMENTO E INSTALAÇÃO. AF 06/2016	UN	4,00	13,39	17,08	68,32
11.47	94713	ADAPTADOR COM FLANGES LIVRES, PVC, SOLDÁVEL, DN 75 MM X 2 1/2 , INSTALADO EM RESERVAÇÃO DE ÁGUA DE EDIFICAÇÃO QUE POSSUA RESERVATÓRIO DE FIBRA/FIBROCIMENTO FORNECIMENTO E INSTALAÇÃO. AF 06/2016	UN	2,00	114,53	146,17	292,34
11.48	86936	CUBA DE EMBUTIR DE AÇO INOXIDÁVEL MÉDIA, INCLUSO VÁLVULA TIPO AMERICANA E SIFÃO TIPO GARRAFA EM METAL CROMADO - FORNECIMENTO E INSTALAÇÃO. AF 12/2013	UN	3,00	302,09	385,55	1.156,65
11.49	99635	VÁLVULA DE DESCARGA METÁLICA, BASE 1 1/2 ", ACABAMENTO METALICO CROMADO - FORNECIMENTO E INSTALAÇÃO. AF 01/2019	UN	2,00	168,16	214,62	429,24
11.50	86884	ENGATE FLEXÍVEL EM PLÁSTICO BRANCO, 1/2" X 30CM - FORNECIMENTO E INSTALAÇÃO. AF 12/2013	UN	3,00	6,26	7,98	23,94
11.51	95544	PAPELEIRA DE PAREDE EM METAL CROMADO SEM TAMPA, INCLUSO FIXAÇÃO. AF 10/2016	UN	9,00	29,10	37,14	334,26
11.52	95547	SABONETEIRA PLÁSTICA TIPO DISPENSER PARA SABONETE LIQUIDO COM RESERVATORIO 800 A 1500 ML, INCLUSO FIXAÇÃO. AF 10/2016	UN	5,00	38,51	49,15	245,75
11.53	01429/ORS E	CAIXA D'ÁGUA EM FIBRA DE VIDRO - INSTALADA, SEM ESTRUTURA DE SUPORTE CAP. 1.500 L	UN	2,00	616,83	787,26	1.574,52
ESGOTO							
11.54	98102	CAIXA DE GORDURA SIMPLES, CIRCULAR, EM CONCRETO PRÉ-MOLDADO, DIÂMETRO INTERNO = 0,4 M, ALTURA INTERNA = 0,4 M. AF_05/2018	UN	1,00	67,08	85,61	85,61
11.55	98053	TANQUE SÉPTICO CIRCULAR, EM CONCRETO PRÉ-MOLDADO, DIÂMETRO INTERNO = 1,40 M, ALTURA INTERNA = 2,50 M, VOLUME ÚTIL: 3463,6 L (PARA 13 CONTRIBUINTES). AF 05/2018	UN	1,00	1.555,95	1.985,85	1.985,85
11.56	98089	FILTRO ANAERÓBIO RETANGULAR, EM ALVENARIA COM BLOCOS DE CONCRETO, DIMENSÕES INTERNAS: 1,2 X 1,8 X 1,67 M, VOLUME ÚTIL: 2592 L (PARA 13 CONTRIBUINTES). AF 05/2018	UN	1,00	3.147,53	4.017,19	4.017,19
11.57	98100	SUMIDOURO RETANGULAR, EM ALVENARIA COM BLOCOS DE CONCRETO, DIMENSÕES INTERNAS: 1,6 X 3,4 X 3,0 M, ÁREA DE INFILTRAÇÃO: 32,9 M² (PARA 13 CONTRIBUINTES). AF 05/2018	UN	1,00	3.776,97	4.820,54	4.820,54
ÁGUAS PLUVIAIS							
11.58	89578	TUBO PVC, SÉRIE R, ÁGUA PLUVIAL, DN 100 MM, FORNECIDO E INSTALADO EM CONDUTORES VERTICAIS DE ÁGUAS PLUVIAIS. AF_12/2014	M	72,00	23,14	29,53	2.126,16

Ronaldo Marcone Ferreira
Engenheiro Civil
CREA 2.606.354.940-RN

22.618.893/0001-76
A S CONSTRUTORA LTDA - ME
Rua Manoel Pereira Brito, 3501 - Bairro Cristino Cortes - Barra do Garças - MT
CEP 78.500-000 - Barra do Garças - MT

André Dourado Boechat
Engenheira Civil
CREA-MT 036085

P.M.S.A.L
FLS. Nº
RUB
960

PLANILHA ORÇAMENTÁRIA

Execução de Obras de Regularização e Conclusão do CRAS

Local da Obra: Rua Primavera, esq. c/ Av. Maceió, Quadra 01, Lote 01 - Jardim Bem Viver.

Coordenadas Geográficas da Obra: Latitude 14°47'56.30"S - Longitude 53°36'55.40"W

Município: Santo Antonio do Leste - MT

B.D.I. 27,63%

ENCARGOS SOCIAIS SOBRE MÃO DE OBRA: 86,39%

Fonte de valores: SINAPI - 10/2019-DESONERADO

DATA: 29/04/2020

ITEM	SINAPI/ORSE	DISCRIMINAÇÃO DOS SERVIÇOS	UN	QUANT.	VALORES		
					UNIT.	UNIT. C/ B.D.I.	TOTAL
11.59	89580	TUBO PVC, SÉRIE R, ÁGUA PLUVIAL, DN 150 MM, FORNECIDO E INSTALADO EM CONDUTORES VERTICAIS DE ÁGUAS PLUVIAIS. AF_12/2014	M	66,00	45,31	57,82	3.816,12
11.60	94228	CALHA EM CHAPA DE AÇO GALVANIZADO NÚMERO 24, DESENVOLVIMENTO DE 50 CM, INCLUSO TRANSPORTE VERTICAL. AF_07/2019	M	65,30	53,53	68,32	4.461,29
11.61	94231	RUFO EM CHAPA DE AÇO GALVANIZADO NÚMERO 24, CORTE DE 25 CM, INCLUSO TRANSPORTE VERTICAL. AF_07/2019	M	92,00	30,63	39,09	3.596,28
11.62	94231	RUFO EM CHAPA DE AÇO GALVANIZADO NÚMERO 24, CORTE DE 25 CM, INCLUSO TRANSPORTE VERTICAL. AF_07/2019	M	130,80	30,63	39,09	5.112,97
		PINGADEIRA					
11.63	89529	JOELHO 90 GRAUS, PVC, SERIE R, ÁGUA PLUVIAL, DN 100 MM, JUNTA ELÁSTICA, FORNECIDO E INSTALADO EM RAMAL DE ENCAMINHAMENTO. AF_12/2014	UN	22,00	23,46	29,94	658,68
11.64	72285	CAIXA DE AREIA 40X40X40CM EM ALVENARIA - EXECUÇÃO	UN	7,00	66,73	85,16	596,12
11.65	04283/ORS E	RALO HEMISFÉRICO EM FOFO, TIPO ABACAXI Ø 100MM	UN	7,00	24,55	31,33	219,31
11.66	93358	ESCAVAÇÃO MANUAL DE VALA COM PROFUNDIDADE MENOR OU IGUAL A 1,30 M. AF_03/2016	M3	11,90	49,25	62,85	747,91
11.67	96995	REATERRO MANUAL APILOADO COM SOQUETE. AF_10/2017	M3	10,40	29,86	38,11	396,34
SUBTOTAL							40.887,50
11.70 - INSTALAÇÕES ELÉTRICAS							
12.1	91931	CABO DE COBRE FLEXÍVEL ISOLADO, 6 MM², ANTI-CHAMA 0,6/1,0 KV, PARA CIRCUITOS TERMINAIS - FORNECIMENTO E INSTALAÇÃO. AF_12/2015	M	48,00	5,24	6,68	320,64
12.2	92984	CABO DE COBRE FLEXÍVEL ISOLADO, 25 MM², ANTI-CHAMA 0,6/1,0 KV, PARA DISTRIBUIÇÃO - FORNECIMENTO E INSTALAÇÃO. AF_12/2015	M	44,00	13,79	17,60	774,40
12.3	91928	CABO DE COBRE FLEXÍVEL ISOLADO, 4 MM², ANTI-CHAMA 450/750 V, PARA CIRCUITOS TERMINAIS - FORNECIMENTO E INSTALAÇÃO. AF_12/2015	M	275,00	3,45	4,40	1.210,00
12.4	91926	CABO DE COBRE FLEXÍVEL ISOLADO, 2,5 MM², ANTI-CHAMA 450/750 V, PARA CIRCUITOS TERMINAIS - FORNECIMENTO E INSTALAÇÃO. AF_12/2015	M	2.400,00	2,16	2,75	6.600,00
12.5	92986	CABO DE COBRE FLEXÍVEL ISOLADO, 35 MM², ANTI-CHAMA 0,6/1,0 KV, PARA DISTRIBUIÇÃO - FORNECIMENTO E INSTALAÇÃO. AF_12/2015	M	53,00	18,58	23,71	1.256,63
12.6	92990	CABO DE COBRE FLEXÍVEL ISOLADO, 70 MM², ANTI-CHAMA 0,6/1,0 KV, PARA DISTRIBUIÇÃO - FORNECIMENTO E INSTALAÇÃO. AF_12/2015	M	85,00	35,55	45,37	3.856,45
12.7	91927	CABO DE COBRE FLEXÍVEL ISOLADO, 2,5 MM², ANTI-CHAMA 0,6/1,0 KV, PARA CIRCUITOS TERMINAIS - FORNECIMENTO E INSTALAÇÃO. AF_12/2015	M	109,00	2,78	3,54	385,86
12.8	91935	CABO DE COBRE FLEXÍVEL ISOLADO, 16 MM², ANTI-CHAMA 0,6/1,0 KV, PARA CIRCUITOS TERMINAIS - FORNECIMENTO E INSTALAÇÃO. AF_12/2015	M	23,00	12,50	15,95	366,85
12.9	91842	ELETRODUTO FLEXÍVEL CORRIGADO, PVC, DN 20 MM (1/2"), PARA CIRCUITOS TERMINAIS, INSTALADO EM LAJE - FORNECIMENTO E INSTALAÇÃO. AF_12/2015	M	51,50	3,11	3,96	203,94
12.10	91867	ELETRODUTO RÍGIDO ROSCÁVEL, PVC, DN 25 MM (3/4"), PARA CIRCUITOS TERMINAIS, INSTALADO EM LAJE - FORNECIMENTO E INSTALAÇÃO. AF_12/2015	M	12,00	4,92	6,27	75,24

Renato Marcone Ferreira
Engenheiro Civil
CREA 2.606.354.940-RN

22.618.893/0001-76
A S CONSTRUTORA LTDA
RUA MANOEL PEREIRA BRITO, 351 - BARRA DO GARÇAS - MATO GROSSO
L.P. 12 - São Cristino Cortes
LSP 75.500-000 - Barra do Garças - MT

André Dourado Boechat
Engenheiro Civil
CREA-MT 036085

P.M.S.A.L
FLS Nº
RUB

PLANILHA ORÇAMENTÁRIA

Execução de Obras de Regularização e Conclusão do CRAS

Local da Obra: Rua Primavera, esq. c/ Av. Maceió, Quadra 01, Lote 01 - Jardim Bem Viver.

Coordenadas Geográficas da Obra: Latitude 14°47'56.30"S - Longitude 53°36'55.40"O

Município: Santo Antonio do Leste - MT

B.D.I. 27,63%

ENCARGOS SOCIAIS SOBRE MÃO DE OBRA: 86,39%

Fonte de valores: SINAPI - 10/2019-DESONERADO

DATA: 29/04/2020

ITEM	SINAPI/ORSE	DISCRIMINAÇÃO DOS SERVIÇOS	UN	QUANT.	VALORES		
					UNIT.	UNIT. C/ B.D.I.	TOTAL
12.11	91866	ELETRODUTO RÍGIDO ROSCÁVEL, PVC, DN 20 MM (1/2"), PARA CIRCUITOS TERMINAIS, INSTALADO EM LAJE - FORNECIMENTO E INSTALAÇÃO. AF 12/2015	M	189,50	4,03	5,14	974,03
12.12	91941	CAIXA RETANGULAR 4" X 2" BAIXA (0,30 M DO PISO), PVC, INSTALADA EM PAREDE - FORNECIMENTO E INSTALAÇÃO. AF 12/2015	UN	108,00	5,86	7,47	806,76
12.13	91937	CAIXA OCTOGONAL 3" X 3", PVC, INSTALADA EM LAJE - FORNECIMENTO E INSTALAÇÃO. AF 12/2015	UN	46,00	6,62	8,44	388,24
12.14	91955	INTERRUPTOR PARALELO (1 MÓDULO), 10A/250V, INCLUINDO SUPORTE E PLACA - FORNECIMENTO E INSTALAÇÃO. AF 12/2015	UN	17,00	19,14	24,42	415,14
12.15	91959	INTERRUPTOR SIMPLES (2 MÓDULOS), 10A/250V, INCLUINDO SUPORTE E PLACA - FORNECIMENTO E INSTALAÇÃO. AF 12/2015	UN	2,00	24,47	31,23	62,46
12.16	91967	INTERRUPTOR SIMPLES (3 MÓDULOS), 10A/250V, INCLUINDO SUPORTE E PLACA - FORNECIMENTO E INSTALAÇÃO. AF 12/2015	UN	1,00	33,48	42,73	42,73
12.17	92000	TOMADA BAIXA DE EMBUTIR (1 MÓDULO), 2P+T 10 A, INCLUINDO SUPORTE E PLACA - FORNECIMENTO E INSTALAÇÃO. AF 12/2015	UN	67,00	16,34	20,85	1.396,95
12.18	91997	TOMADA MÉDIA DE EMBUTIR (1 MÓDULO), 2P+T 20 A, INCLUINDO SUPORTE E PLACA - FORNECIMENTO E INSTALAÇÃO. AF 12/2015	UN	8,00	19,80	25,27	202,16
12.19	00561/ORS E	LUMINÁRIA CALHA SOBREPOR P/LAMP.FLUORESCENTE 2X40W, COMPLETA, INCL.REATOR ELETRONICO E LAMPADAS - REV.01	UN	37,00	77,20	98,53	3.645,61
12.20	04896/ORS E	LUMINÁRIA CALHA SOBREPOR P/LAMP.FLUORESCENTE 1X20W, COMPLETA, INCL.REATOR PARTIDA RÁPIDA E LAMPADA	UN	9,00	63,45	80,98	728,82
12.21	74130/1	DISJUNTOR TERMOMAGNETICO MONOPOLAR PADRAO NEMA (AMERICANO) 10 A 30A 240V, FORNECIMENTO E INSTALACAO	UN	10,00	9,63	12,29	122,90
12.22	74130/3	DISJUNTOR TERMOMAGNETICO BIPOLAR PADRAO NEMA (AMERICANO) 10 A 50A 240V, FORNECIMENTO E INSTALACAO	UN	10,00	43,51	55,53	555,30
12.23	74130/6	DISJUNTOR TERMOMAGNETICO TRIPOLAR PADRAO NEMA (AMERICANO) 125 A 150A 240V, FORNECIMENTO E INSTALACAO	UN	1,00	237,32	302,89	302,89
12.24	74130/5	DISJUNTOR TERMOMAGNETICO TRIPOLAR PADRAO NEMA (AMERICANO) 60 A 100A 240V, FORNECIMENTO E INSTALACAO	UN	4,00	83,59	106,68	426,72
12.25	83446	CAIXA DE PASSAGEM 30X30X40 COM TAMPA E DRENO BRITA	UN	7,00	126,00	160,81	1.125,67
12.26	74131/5	QUADRO DE DISTRIBUICAO DE ENERGIA DE EMBUTIR, EM CHAPA METALICA, PARA 24 DISJUNTORES TERMOMAGNETICOS MONOPOLARES, COM BARRAMENTO TRIFASICO E NEUTRO, FORNECIMENTO E INSTALACAO	UN	2,00	362,22	462,30	924,60
12.27	74131/6	QUADRO DE DISTRIBUICAO DE ENERGIA DE EMBUTIR, EM CHAPA METALICA, PARA 32 DISJUNTORES TERMOMAGNETICOS MONOPOLARES, COM BARRAMENTO TRIFASICO E NEUTRO, FORNECIMENTO E INSTALACAO	UN	1,00	705,63	900,59	900,59
12.28	07927/ORS E	TERMINAL DE COMPRESSÃO PARA CABO DE 16 MM2 - FORNECIMENTO E INSTALAÇÃO	UN	4,00	1,83	2,33	9,32
12.29	07922/ORS E	TERMINAL DE COMPRESSÃO PARA CABO DE 25 MM2 - FORNECIMENTO E INSTALAÇÃO	UN	8,00	2,42	3,08	24,64
12.30	07928/ORS E	TERMINAL DE COMPRESSÃO PARA CABO DE 35 MM2 - FORNECIMENTO E INSTALAÇÃO	UN	10,00	2,74	3,49	34,90
12.31	07929/ORS E	TERMINAL DE COMPRESSÃO PARA CABO DE 70 MM2 - FORNECIMENTO E INSTALAÇÃO	UN	8,00	4,85	6,19	49,52
12.32	83399	RELE FOTOELETRICO P/ COMANDO DE ILUMINACAO EXTERNA 220V/1000W - FORNECIMENTO E INSTALACAO	UN	2,00	24,74	31,57	63,14
12.33	73798/1	DUTO ESPIRAL FLEXIVEL SINGELO PEAD D=50MM(2") REVISTIDO COM PVC COM FIO GUIA DE ACO GALVANIZADO, LANCADO DIRETO NO SOLO, INCL CONEXOES	M	58,00	18,63	23,77	1.378,66

Ronaldo Marcene Ferreira
Engenheiro Civil
CREA 2.606.354.940-RN

22.618.893/0001-76
A S CONSTRUTORA LTDA - ME
Rua Primavera, esq. c/ Av. Maceió, Quadra 01, Lote 01 - Jardim Bem Viver - Santo Antonio do Leste - MT
CEP 78.000-000 - Bairro do Garças - MT

Andréo Mourado Boechat
Engenheiro Civil
CREA-MT 036085

P.M.S.A.L
FLS Nº
RUB

A S CONSTRUTORA LTDA - ME

CNPJ : 22.618.893/0001-76

PLANILHA ORÇAMENTÁRIA
 Execução de Obras de Regularização e Conclusão do CRAS
 Local da Obra: Rua Primavera, esq. c/ Av. Maceió, Quadra 01, Lote 01 - Jardim Bem Viver.
 Coordenadas Geográficas da Obra: Latitude 14°47'56.30"S - Longitude 53°36'55.40"O

Município: Santo Antonio do Leste - MT

B.D.I. 27,63%
 ENCARGOS SOCIAIS SOBRE MÃO DE OBRA: 86,39%

Fonte de valores: SINAPI - 10/2019-DESONERADO

DATA: 29/04/2020

ITEM	SINAPI/ORS E	DISCRIMINAÇÃO DOS SERVIÇOS	UN	QUNT.	VALORES		
					UNIT.	UNIT. C/ B.D.I.	TOTAL
12.34	73798/3	DUTO ESPIRAL FLEXIVEL SINGELO PEAD D=75MM(3") REVESTIDO COM PVC COM FIO GUIA DE ACO GALVANIZADO, LANCADO DIRETO NO SOLO, INCL CONEXOES	M	20,00	28,91	36,89	737,80
12.35	93358	ESCAVAÇÃO MANUAL DE VALA COM PROFUNDIDADE MENOR OU IGUAL A 1,30 M. AF 03/2016	M3	8,50	49,25	62,85	534,22
12.36	96995	REATERRO MANUAL APOLOADO COM SOQUETE. AF 10/2017	M3	8,50	29,86	38,11	323,93
12.37	90447	RASGO EM ALVENARIA PARA ELETRODUTOS COM DIAMETROS MENORES OU IGUAIS A 40 MM. AF 05/2015	M	205,00	3,86	4,92	1.008,60
12.38	91885	LUVA PARA ELETRODUTO, PVC, ROSCÁVEL, DN 32 MM (1"), PARA CIRCUITOS TERMINAIS, INSTALADA EM PAREDE - FORNECIMENTO E INSTALAÇÃO. AF 12/2015	UN	19,00	6,16	7,86	149,34
12.39	91914	CURVA 90 GRAUS PARA ELETRODUTO, PVC, ROSCÁVEL, DN 25 MM (3/4"), PARA CIRCUITOS TERMINAIS, INSTALADA EM PAREDE - FORNECIMENTO E INSTALAÇÃO. AF 12/2015	UN	33,00	8,44	10,77	355,41
12.40	91884	LUVA PARA ELETRODUTO, PVC, ROSCÁVEL, DN 25 MM (3/4"), PARA CIRCUITOS TERMINAIS, INSTALADA EM PAREDE - FORNECIMENTO E INSTALAÇÃO. AF 12/2015	UN	150,50	5,22	6,66	1.002,33
12.41	400	ABRACADEIRA EM ACO PARA AMARRACAO DE ELETRODUTOS, TIPO D, COM 3/4" E PARAFUSO DE FIXACAO	UN	165,00	1,16	1,48	244,20
12.42	393	ABRACADEIRA EM ACO PARA AMARRACAO DE ELETRODUTOS, TIPO D, COM 1" E PARAFUSO DE FIXACAO	UN	24,00	1,32	1,68	40,32
12.43	39209	ARRUELA EM ALUMINIO, COM ROSCA, DE 3/4", PARA ELETRODUTO	UN	162,00	0,28	0,35	56,70
12.44	39210	ARRUELA EM ALUMINIO, COM ROSCA, DE 1", PARA ELETRODUTO	UN	18,00	0,41	0,52	9,36
12.45	09041/ORS E	DISPOSITIVO DPS CLASSE II, 1 POLO, TENSAO MAXIMA DE 275 V, CORRENTE MAXIMA DE *45* KA (TIPO AC)	UN	4,00	76,43	97,54	390,16
12.46	07996/ORS E	DISJUNTOR BIPOLAR DR 25 A, DISPOSITIVO RESIDUAL DIFERENCIAL, TIPO AC, 30mA	UN	5,00	125,92	160,71	803,55
12.47	97608	LUMINÁRIA ARANDELA TIPO TARTARUGA, COM GRADE, PARA 1 LÂMPADA DE 15 W - FORNECIMENTO E INSTALAÇÃO. AF 11/2017	UN	26,00	52,20	66,62	1.065,92
12.48	SAL ELE 001	PADRÃO DE ENTRADA DE ENERGIA EM POSTE DE AÇO INSTALADO EM MURO CATEGORIA "T5" (PADRÃO ENERGISA) - FORNECIMENTO E INSTALAÇÃO	UN	1,00	2.250,66	2.872,51	2.872,51
TELEFONIA / INTERNET							
12.49	91844	ELETRODUTO FLEXIVEL CORRUGADO, PVC, DN 25 MM (3/4"), PARA CIRCUITOS TERMINAIS, INSTALADO EM LAJE - FORNECIMENTO E INSTALAÇÃO. AF 12/2015	M	67,80	3,62	4,62	313,23
12.50	91941	CAIXA RETANGULAR 4" X 2" BAIXA (0,30 M DO PISO), PVC, INSTALADA EM PAREDE - FORNECIMENTO E INSTALAÇÃO. AF 12/2015	UN	7,00	5,86	7,47	52,29
12.51	83369	QUADRO DE DISTRIBUICAO PARA TELEFONE N.4, 60X60X12CM EM CHAPA METALICA, DE EMBUTIR, SEM ACESSORIOS, PADRAO TELEBRAS, FORNECIMENTO E INSTALACAO	UN	1,00	212,73	271,50	271,50
12.52	97611	LÂMPADA COMPACTA FLUORESCENTE DE 15 W, BASE E27 - FORNECIMENTO E INSTALAÇÃO. AF 11/2017	UN	19,00	12,68	16,18	307,42
AR CONDICIONADO							
12.53	89865	TUBO, PVC, SOLDÁVEL, DN 25MM, INSTALADO EM DRENO DE AR-CONDICIONADO - FORNECIMENTO E INSTALAÇÃO. AF 12/2014	M	21,00	7,53	9,61	201,81
12.54	97332	TUBO EM COBRE FLEXIVEL, DN 3/8", COM ISOLAMENTO, INSTALADO EM RAMAL DE ALIMENTAÇÃO DE AR CONDICIONADO COM CONDENSADORA CENTRAL FORNECIMENTO E INSTALAÇÃO. AF 12/2015	M	13,50	26,42	33,71	455,08
12.55	89866	JOELHO 90 GRAUS, PVC, SOLDÁVEL, DN 25MM, INSTALADO EM DRENO DE AR-CONDICIONADO - FORNECIMENTO E INSTALAÇÃO. AF 12/2014	UN	7,00	3,15	4,02	28,14

(Handwritten signature)
 22.618.893/0001-76
 A S CONSTRUTORA LTDA
 Rua Primavera, esq. c/ Av. Maceió, Quadra 01, Lote 01 - Jardim Bem Viver - Santo Antonio do Leste - MT
 CEP 78.040-000 - Barra do Garças - MT

Renato Marzoni Ferreira
 Engenheiro Civil
 CREA 2.606.354.940-RN

(Handwritten signature)
 Luísa

Andrea Doutrado Boechat
 Engenheira Civil
 CREA-MT 036095

P.M.S.A.T.
 FLS Nº
(Handwritten signature)

PLANILHA ORÇAMENTÁRIA
Execução de Obras de Regularização e Conclusão do CRAS

Local da Obra: Rua Primavera, esq. c/ Av. Maceió, Quadra 01, Lote 01 - Jardim Bem Viver.
Coordenadas Geográficas da Obra: Latitude 14°47'58.30"S - Longitude 53°36'55.40"W

Município: Santo Antonio do Leste - MT

B.D.I. 27,83%
ENCARGOS SOCIAIS SOBRE MÃO DE OBRA: 86,39%

ITEM	SINAIS/QRBR	DISCRIMINAÇÃO DOS SERVIÇOS	UN	QUANT.	VALORES			TOTAL
					UNIT.	UNIT. E/B.D.I.	UNIT.	
12.56	89867	JOELHO 45 GRAUS, PVC, SOLDÁVEL, DN 25MM, INSTALADO EM DRENO DE AR-CONDICIONADO - FORNECIMENTO E INSTALAÇÃO. AF_12/2014	UN	7,00	3,58	4,56	31,92	
13.0		SPDA					76.809,97	
13.1	96973	CORDOALHA DE COBRE NU 35 MM², NÃO ENTERRADA, COM ISOLADOR - FORNECIMENTO E INSTALAÇÃO. AF_12/2017	M	243,00	30,96	39,51	9.600,93	
13.2	96974	CORDOALHA DE COBRE NU 50 MM², NÃO ENTERRADA, COM ISOLADOR - FORNECIMENTO E INSTALAÇÃO. AF_12/2017	M	98,10	39,10	49,90	4.895,19	
13.3	98111	CAIXA DE INSPEÇÃO PARA ATERRAMENTO, CIRCULAR, EM POLIETILENO, DIÂMETRO INTERNO = 0,3 M. AF_05/2018	UN	11,00	17,14	21,87	240,57	
13.4	SAL SPDA 001	FORNECIMENTO E INSTALAÇÃO DE SOLDA EXOTÉRMICA CABO-CABO COM CARTUCHO Nº 32 E MOLDE TIPO "T" CABO 35mm². CABO 35mm²	UN	22,00	14,55	18,57	408,54	
13.5	SAL SPDA 002	FORNECIMENTO E INSTALAÇÃO DE SOLDA EXOTÉRMICA CABO-CABO COM CARTUCHO Nº 32 E MOLDE TIPO "X" CABO 35mm². CABO 35mm²	UN	5,00	14,55	18,57	92,85	
13.6	SAL SPDA 003	FORNECIMENTO E INSTALAÇÃO DE SOLDA EXOTÉRMICA CABO-HASTE COM CARTUCHO Nº 90 E MOLDE CABO 35mm². HASTE 5/8"	UN	11,00	22,28	28,43	312,73	
13.7	SAL SPDA 004	FORNECIMENTO E INSTALAÇÃO DE SOLDA EXOTÉRMICA CABO-HASTE COM CARTUCHO Nº115 E MOLDE CABO 50mm². HASTE 5/8"	UN	27,00	31,30	39,94	1.078,38	
13.8	72315	TERMINAL AEREO EM ACO GALVANIZADO COM BASE DE FIXAÇÃO H = 30CM	UN	36,00	23,16	29,55	1.063,80	
13.9	98463	SUORTE ISOLADOR PARA CORDOALHA DE COBRE - FORNECIMENTO E INSTALAÇÃO. AF_12/2017	UN	48,00	16,64	21,23	1.019,04	
13.10	98463	SUORTE ISOLADOR PARA CORDOALHA DE COBRE - FORNECIMENTO E REFORÇADO	UN	80,00	21,37	27,27	2.181,60	
13.11	98463	SUORTE ISOLADOR PARA CORDOALHA DE COBRE - FORNECIMENTO E INSTALAÇÃO. AF_12/2017	UN	26,00	18,79	23,98	623,48	
13.12	09048/ORS E	CONECTOR DE MEDIÇÃO EM BRONZE C/4 PARAFUSOS P/CABOS DE COBRE 16-70MM². REF.TEL-560 (PARA RAIO)	UN	28,00	21,06	26,87	752,36	
13.13	96985	HASTE DE ATERRAMENTO 5/8 PARA SPDA - FORNECIMENTO E INSTALAÇÃO. AF_12/2017	UN	27,00	35,00	44,67	1.206,09	
13.14	11132/ORS E	PRESILHA DE LATÃO, L=20MM, PARA FIXAÇÃO DE CABOS DE COBRE, FURO D=5MM, PARA CABOS 35MM² A 50MM². REF.TEL-744 OU SIMILAR (SPDA)	UM	28,00	1,39	1,77	49,56	
13.15	393	ABRACADEIRA EM ACO PARA AMARRAÇÃO DE ELETRODUTOS, TIPO D, COM 1" E PARAFUSO DE FIXAÇÃO	UN	33,00	1,32	1,68	55,44	
13.16	91871	ELETRODUTO RÍGIDO ROSCAVEL, PVC, DN 25 MM (3/4"), PARA CIRCUITOS TERMINAIS, INSTALADO EM PAREDE - FORNECIMENTO E INSTALAÇÃO. AF_12/2015	M	33,00	6,83	8,71	287,43	
13.17	09051/ORS E	CAIXA DE EQUALIZAÇÃO P/ATERRAMENTO 20X20X10CM DE SOBREPOR P/11 TERMINAIS DE PRESSÃO C/BARRAMENTO	UN	1,00	218,66	279,07	279,07	
13.18	83446	CAIXA DE PASSAGEM 30X30X40 COM TAMPA E DRENO BRITA	UN	1,00	126,00	160,81	160,81	
13.19	72272	CONECTOR PARAFUSO FENDIDO SPLIT-BOLT - PARA CABO DE 35MM² - FORNECIMENTO E INSTALAÇÃO	UN	36,00	11,35	14,48	521,28	
13.20	93358	ESCAVAÇÃO MANUAL DE VALA COM PROFUNDIDADE MENOR OU IGUAL A 1,30 M. AF_03/2016	M3	19,62	49,25	62,85	1.233,11	
13.21	96995	REATERRO MANUAL APOIADO COM SOQUETE. AF_10/2017	M3	19,62	29,86	38,11	747,71	
14.0		SERVIÇOS FINAIS					38.083,04	
14.1	72897	CARGA MANUAL DE ENTULHO EM CAMINHÃO BASCULANTE 6 M3	M3	31,21	15,30	19,52	609,21	

Renato Marcondes Ferreira
Engenheiro Civil
CREA-2.506.354.940-RN

Carla Reis
Ruy

P.M.S.A.L
FLS Nº 202
CREA-MT 03608
Engenheiro Civil
André Mourado Bochat

Letícia Helena de Jesus
Engenheira Civil
CREA-MT 03608

A S CONSTRUTORA LTDA - ME

CNPJ : 22.618.893/0001-76

PLANILHA ORÇAMENTÁRIA Execução de Obras de Regularização e Conclusão do CRAS Local da Obra: Rua Primavera, esq. c/ Av. Maceió, Quadra 01, Lote 01 - Jardim Bem Viver. Coordenadas Geográficas da Obra: Latitude 14°47'56.30"S - Longitude 53°36'55.40"O Município: Santo Antonio do Leste - MT							
Fonte de valores: SINAPI - 10/2019-DESONERADO						DATA: 29/04/2020	
ITEM	SINAPI/ORS	DISCRIMINAÇÃO DOS SERVIÇOS	UN	QUANT	VALORES		
					UNIT.	UNIT. C/ B. D. I.	TOTAL
14.2	73774/1	DIVISORIA EM MARMORITE ESPESURA 35MM, CHUMBAMENTO NO PISO E PAREDE COM ARGAMASSA DE CIMENTO E AREIA, POLIMENTO MANUAL, EXCLUSIVE FERRAGENS	M2	12,53	226,31	288,83	3.619,03
14.3	09418/ORS E	PISO TÁTIL DIRECIONAL E/OU ALERTA, DE CONCRETO, NA COR NATURAL, P/DEFICIENTES VISUAIS, DIMENSÕES 25X25CM, APLICADO COM ARGAMASSA INDUSTRIALIZADA AC-II, REJUNTADO, EXCLUSIVE REGULARIZAÇÃO DE BASE	M2	17,20	67,25	85,83	1.476,27
14.4	98510	PLANTIO DE ÁRVORE ORNAMENTAL COM ALTURA DE MUDA MENOR OU IGUAL A 2,00 M. AF_05/2018 PALMEIRA FENIX	UN	6,00	66,52	84,89	509,34
14.5	98516	PLANTIO DE PALMEIRA COM ALTURA DE MUDA MENOR OU IGUAL A 2,00 M. AF_05/2018 PALMEIRA IMPERIAL	UN	1,00	246,71	314,87	314,87
14.6	98509	PLANTIO DE ARBUSTO OU CERCA VIVA. AF_05/2018 ARBUSTO BUCHINHA	UN	4,00	47,52	60,64	242,56
14.7	98510	PLANTIO DE ÁRVORE ORNAMENTAL COM ALTURA DE MUDA MENOR OU IGUAL A 2,00 M. AF_05/2018 PALMEIRA RAFIS	UN	4,00	66,52	84,89	339,56
14.8	85180	PLANTIO DE GRAMA ESMERALDA EM ROLO	M2	607,10	12,01	15,32	9.300,77
14.9	94992	EXECUÇÃO DE PASSEIO (CALÇADA) OU PISO DE CONCRETO COM CONCRETO MOLDADO IN LOCO, FEITO EM OBRA, ACABAMENTO CONVENCIONAL, ESPESURA 6 CM, ARMADO. AF_07/2016	M2	279,32	48,45	61,83	17.270,35
14.10	92399	EXECUÇÃO DE VIA EM PISO INTERTRAVADO, COM BLOCO RETANGULAR COR NATURAL DE 20 X 10 CM, ESPESURA 8 CM. AF_12/2015	M2	59,96	50,80	64,83	3.887,20
14.11	99814	LIMPEZA DE SUPERFÍCIE COM JATO DE ALTA PRESSÃO. AF_04/2019	M2	354,40	1,14	1,45	513,88
TOTAL GERAL DO ORÇAMENTO							428.098,12
IMPORTA O PRESENTE ORÇAMENTO EM R\$ (QUATROCENTOS E VINTE E OITO MIL NOVENTA E OITO REAIS E DOZE CENTAVOS)							

BARRA DO GARÇAS - MT, 29 DE ABRIL DE 2020.

Renato Marcone Ferreira
Engenheiro Civil
CREA 2.606.354.940-RN

22.618.893/0001-76
A S CONSTRUTORA LTDA
Rua Primavera, esq. Av. Maceió, Quadra 01, Lote 01 - Jardim Bem Viver - Santo Antonio do Leste - MT
CNPJ: 22.618.893/0001-76

André Mourado Boechat
Engenheiro Civil
CREA-MT 036085

[Handwritten signatures]

P.M.S.A.L
FLS Nº 370
RUB *[Handwritten mark]*

331

CRONOGRAMA FÍSICO-FINANCEIRO**Execução de Obras de Regularização e Conclusão do CRAS**

Local da Obra: Rua Primavera, esq. c/ Av. Maceió, Quadra 01, Lote 01 - Jardim Bem Viver.

Coordenadas Geográficas da Obra: Latitude 14°47'56.30"S - Longitude 53°36'55.40"O

DATA:29/04/2020

B.D.I: 27,63%

Item	DISCRIMINAÇÃO DOS SERVIÇOS	%	VALOR DO ITEM (R\$)	30 DIAS	60 DIAS	90 DIAS	120 DIAS	150 DIAS	180 DIAS
1.0	SERVIÇOS PRELIMINARES	2,94%	12.596,42	100,00% 12.596,42					
2.0	MOVIMENTO DE SOLOS	0,26%	1.109,66	100,00% 1.109,66					
3.0	FUNDAÇÃO	1,04%	4.448,63	100,00% 4.448,63					
4.0	ESTRUTURA	20,44%	87.506,67	45,00% 39.378,00	55,00% 48.126,67				
5.0	ALVENARIA	2,95%	12.649,23	40,00% 5.059,69	60,00% 7.589,54				
6.0	REVESTIMENTO	11,82%	50.619,20	20,00% 10.123,84	30,00% 15.185,76	30,00% 15.185,76	20,00% 10.123,84		
7.0	COBERTURA	6,79%	29.084,41			100,00% 29.084,41			
8.0	ESQUADRIAS	7,44%	31.852,65			60,00% 19.111,71	40,00% 12.741,14		
9.0	PISOS	2,56%	10.941,85			60,00% 6.565,11	40,00% 4.376,74		
10.0	PINTURA	7,11%	30.451,40				25,00% 7.612,85	50,00% 15.225,70	25,00% 7.612,85
11.0	INSTALAÇÕES HIDROSSANITÁRIAS	11,93%	51.057,29				40,00% 20.422,92	50,00% 25.528,65	10,00% 5.105,73
12.0	INSTALAÇÕES ELÉTRICAS	9,55%	40.887,50				40,00% 16.355,00	30,00% 12.266,25	30,00% 12.266,25
13.0	SPDA	6,26%	26.809,97					70,00% 18.766,98	30,00% 8.042,99
14.0	SERVIÇOS FINAIS	8,90%	38.083,04						100,00% 38.083,04
TOTAIS MENSIAIS				72.716,24	70.903,97	69.946,99	71.632,49	71.787,57	71.110,86
TOTAIS ACUMULADOS				16,99%	16,56%	16,34%	16,73%	16,77%	16,61%
				428.098,12	72.716,24	143.620,21	213.567,20	285.199,83	356.987,26
				428.098,12					428.098,12

Renato Marcone Ferreira
Engenheiro Civil
CREA 2.606.354.940-RN

22.618.893/0001-76
A S CONSTRUTORA LTDA
Rua Manoel Pereira Brito, s/nº - Qd. 37
Lj. 12 - Bairro Cristino Cortes
CEP 78.600-000 - Barra do Garças - MT

Andrea Daurado Boechat
Engenheira Civil
CREA-MT 036085

A S CONSTRUTORA LTDA - ME

CNPJ : 22.618.893/0001-76

P.M.S.A.L

FLS Nº

RUB

312

MUNICÍPIO DE SANTO ANTONIO DO LESTE - MT

Composição da Parcela de BDI - Obras e Serviços

Referência: SINAPI - 10/2019 - Desonerado

OBRA: REGULARIZAÇÃO E CONCLUSÃO DO PRÉDIO DO CRAS

Itens relativos à Administração da Obra		%
AC - Administração Central		4,00%
DF - Custos Financeiros		1,23%
R - Riscos		1,27%
S - Seguros		0,80%
G - Garantias		0,00%
	Sub-total	7,30%
	Lucro	%
L - Lucro/Remuneração		7,40%
	Sub-total	7,40%
	I - Taxas e Impostos	%
PIS		0,65%
COFINS		3,00%
ISSQN		1,50%
Contribuição Previdenciária - Lei N°12.546/13		4,50%
	Sub-total	9,65%
	BDI=	27,63%

Nota técnica: O ISSQN de 2,5% esta baseado sobre 60% conforme Lei Municipal n°114/03



Andrea Darido Boechat
Engenheira Civil
CREA-MT 036085

Carla Flávia

A S CONSTRUTORA LTDA - ME

CNPJ : 22. 618.893/0001-76

P.M.S.A.
FLS Nº 373
RUB

PLANILHA DE ENCARGOS SOCIAIS SOBRE MÃO DE OBRA

Execução de Obras de Regularização e Conclusão do Prédio do CRAS

Local da Obra: Rua Primavera, esq. c/ Av. Maceió, Quadra 01, Lote 01 - Jardim Bem Viver.

Coordenadas Geográficas da Obra: Latitude 14°47'56.30"S - Longitude 53°36'55.40"O

Município: Santo Antonio do Leste - MT

ENCARGOS SOCIAIS SOBRE MÃO DE OBRA: 88,80%

Fonte de Referência: Caixa Econômica Federal

Data: 13/01/2020

ENCARGOS SOCIAIS SOBRE A MÃO DE OBRA

CÓDIGO	DESCRIÇÃO	COM DESONERAÇÃO		SEM DESONERAÇÃO	
		HORISTA	MENSALISTA	HORISTA	MENSALISTA
		%	%	%	%
GRUPO A					
A1	INSS	0,00%	0,00%	20,00%	20,00%
A2	SESI	1,50%	1,50%	1,50%	1,50%
A3	SENAI	1,00%	1,00%	1,00%	1,00%
A4	INCRA	0,20%	0,20%	0,20%	0,20%
A5	SEBRAE	0,60%	0,60%	0,60%	0,60%
A6	Salário Educação	2,50%	2,50%	2,50%	2,50%
A7	Seguro Contra Acidentes de Trabalho	3,00%	3,00%	3,00%	3,00%
A8	FGTS	8,00%	8,00%	8,00%	8,00%
A9	SECONCI	0,00%	0,00%	0,00%	0,00%
A	Total	16,80%	16,80%	36,80%	36,80%
GRUPO B					
B1	Repouso Semanal Remunerado	17,78%	Não incide	17,78%	Não incide
B2	Feriados	3,67%	Não incide	3,67%	Não incide
B3	Auxílio - Enfermidade	0,93%	0,71%	0,93%	0,71%
B4	13º Salário	10,90%	8,33%	10,90%	8,33%
B5	Licença Paternidade	0,07%	0,06%	0,07%	0,06%
B6	Faltas Justificadas	0,73%	0,56%	0,73%	0,56%
B7	Dias de Chuvas	1,15%	Não incide	1,15%	Não incide
B8	Auxílio Acidente de Trabalho	0,11%	0,09%	0,11%	0,09%
B9	Férias Gozadas	11,03%	8,43%	11,03%	8,43%
B10	Salário Maternidade	0,03%	0,02%	0,03%	0,02%
B	Total	46,40%	18,20%	46,40%	18,20%
GRUPO C					
C1	Aviso Prévio Indenizado	6,52%	4,98%	6,52%	4,98%
C2	Aviso Prévio Trabalhado	0,15%	0,12%	0,15%	0,12%
C3	Férias Indenizadas	2,93%	2,24%	2,93%	2,24%
C4	Depósito Recisão Sem Justa Causa	4,69%	3,58%	4,69%	3,58%
C5	Indenização Adicional	0,55%	0,42%	0,55%	0,42%
C	Total	14,84%	11,34%	14,84%	11,34%
GRUPO D					
D1	Reincidência de Grupo A sobre Grupo B	7,80%	3,06%	17,08%	6,70%
D2	Reincidência de Grupo A sobre Aviso Prévio Trabalhado e Reincidência do FGTS sobre Aviso Prévio Indenizado	0,55%	0,42%	0,58%	0,44%
D	Total	8,35%	3,48%	17,66%	7,14%
TOTAL(A+B+C+D)		86,39%	49,82%	115,70%	73,48%

Fonte: Informação Dias de Chuva - INMET

Renato Marcone Ferreira
Engenheiro Civil
CREA 2.606.354.940-RN

A.S. CONSTRUTORA LTDA - ME
Rua Manoel Pereira Brito, 3501 - BARRA DO GARÇAS - MT
CNPJ 22.618.893/0001-76

Andrea Dourado Boechat
Engenheira Civil
CREA-MT 036085